

Korrekte Software: Grundlagen und Methoden

Vorlesung 1 vom 07.04.15: Einführung

Serge Autexier, Christoph Lüth

Universität Bremen

Sommersemester 2016

Organisatorisches

- ▶ Veranstalter:

Christoph Lüth

`christoph.lueth@dfki.de`

MZH 4185, Tel. 59830

Serge Autexier

`serge.autexier@dfki.de`

Cartesium 2.11, Tel. 59834

- ▶ Termine:

- ▶ Vorlesung: Montag, 16 – 18, MZH 1460

- ▶ Übung: Donnerstag, 14 – 16, MZH 1460

- ▶ Webseite:

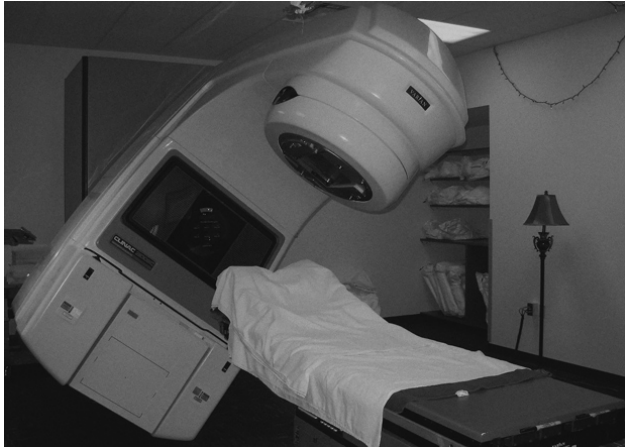
<http://www.informatik.uni-bremen.de/~cxl/lehre/ksgm.ss16>

Prüfungsformen

- ▶ 10 Übungsblätter (geplant)
- ▶ Prüfungsform 1:
 - ▶ Bearbeitung der **Übungsblätter**,
 - ▶ **Fachgespräch**,
 - ▶ **Note** aus den Übungsblättern.
- ▶ Prüfungsform 2:
 - ▶ Mind. ausreichende Bearbeitung der Übungsblätter (50%),
 - ▶ **mündliche Prüfung**,
 - ▶ **Note** aus der Prüfung.

Warum Korrekte Software?

Software-Disaster I: Therac-25



Bekannte Software-Disaster II: Ariane-5



Bekannte Software-Disaster III: Airbus A400M



Inhalt der Vorlesung

Themen



Korrekte Software im Lehrbuch:

- ▶ Spielzeugsprache
- ▶ Wenig Konstrukte
- ▶ Kleine Beispiele



Korrekte Software im Einsatz:

- ▶ Richtige Programmiersprache
- ▶ Mehr als nur ganze Zahlen
- ▶ Skalierbarkeit — wie können große Programme verifiziert werden?

Inhalt

- ▶ Grundlagen:
 - ▶ Der **Hoare-Kalkül** — Beweis der Korrektheit von Programmen
 - ▶ Bedeutung von Programmen: **Semantik**
- ▶ Erweiterung der Programmkonstrukte und des Hoare-Kalküls:
 1. Reiche **Datenstrukturen** (Felder, struct)
 2. Funktion und Prozeduren (Modularität)
 3. Referenzen (Zeiger)
- ▶ Übungsbetrieb:
 - ▶ Betrachtete Programmiersprache: “C0” (erweiterte Untermenge von C)
 - ▶ Entwicklung eines Verifikationswerkzeugs in Scala
 - ▶ Beweise mit Isabelle (mächtiger **Theorembeweiser**)

Nächste Woche

- ▶ Aussagenlogik

- ▶ Erstes Übungsblatt

Introduction to Scala

Based on the “Scala Training Course” by
Fredrik Vraalsen (fredrik@vraalsen.no) and
Alf Kristian Støyle (alf.kristian@gmail.com)
of scalaBin released under
Creative Commons Attribution 3.0 Unported license

Conciseness

```
public class Person {  
    private int age;  
    private String name;  
  
    public Person(int age, String  
        name) {  
        this.age = age;  
        this.name = name;  
    }  
  
    public int getAge() {  
        return this.age;  
    }  
  
    public void setAge(int age) {  
        this.age = age;  
    }  
  
    public String getName() {  
        return this.name;  
    }  
  
    public void setName(String  
        name) {  
        this.name = name;  
    }  
}
```



```
class Person(var age: Int, var name:  
    String)
```

Conciseness

```
List<Person> persons = ...  
List<Person> adults = new LinkedList<Person>();  
List<Person> kids = new LinkedList<Person>();  
for (Person person : persons) {  
    if (person.getAge() < 18) {  
        kids.add(person);  
    } else {  
        adults.add(person);  
    }  
}
```



```
val (kids, adults) = persons.partition {_.age < 18}
```

Conciseness

```
String s = "!em esreveR";  
System.out.println (s.reverse ());
```



```
val s: java.lang.String = "!em esreveR"  
println (s.reverse)
```

=> Reverse me!

Higher-Order

```
List<Person> persons = ...  
List<Person> adults = new LinkedList<Person>();  
List<Person> kids = new LinkedList<Person>();  
for (Person person : persons) {  
    if (person.getAge() < 18) {  
        kids.add(person);  
    } else {  
        adults.add(person);  
    }  
}
```



```
val (kids, adults) = persons.partition {_.age < 18}
```


Java Interaction, Higher-Order

```
BufferedReader reader = null;
try {
    reader = new BufferedReader(new FileReader("f.txt"));
    System.out.println (reader.readLine());
} finally {
    if (reader != null) {
        try {
            reader.close();
        } catch (IOException e) {
            // Exception on close, ignore
        }
    }
}
```



```
using(new BufferedReader(new FileReader("f.txt"))) {
    reader => println(reader.readLine())
}
def using[A, B <: {def close(): Unit}] (closeable: B) (f: B => A): A =
    try { f(closeable) } finally { closeable.close() }
```

```
val myList = List(1, 2, 3)
val res = (10 /: myList) (_+_)
```

=> ??

Scala

- ▶ Object oriented and functional
- ▶ Statically typed
- ▶ Java compatible
 - ▶ Compiles to Java bytecode (and CLR)
 - ▶ Existing libraries/frameworks
- ▶ Better Java

Topics

- ▶ Basic syntax
- ▶ REPL
- ▶ First class functions
- ▶ Pattern matching
- ▶ OO and traits
- ▶ Functional programming
- ▶ Higher-Order Functions
- ▶ Implicits
- ▶ (XML)

Basic Syntax

;

- ▶ Is optional (inferred)
- ▶ Except if multiple statements in a line

```
val s = "hello"  
println (s)
```

```
val s = "hello"; println (s)
```

Type Definitions

Scala

s:String

i:Int

Java

String s

int i / Integer i

Variables

Scala

s:String

i:Int

```
val s = "Hello World"
```

```
var i = 1
```

```
private var k = 3
```

Java

String s

int i / Integer i

```
public final String s = "Hello  
World";
```

```
public int i = 1;
```

```
private int j = 3;
```

Methods

Scala

```
def add(x: Int, y: Int): Int = {  
    x + y  
}
```

```
def add(x: Int, y: Int) = x + y
```

```
def doSomething(text: String) {  
}
```

Java

```
public int add(int x, int y) {  
    return x + y;  
}
```

```
public void doSometing(String  
    text) {  
}
```


Methods

Scala

```
myObject.myMethod(1)  
myObject myMethod(1)  
myObject myMethod 1
```

```
myObject.myOtherMethod(1, 2)  
myObject myOtherMethod(1, 2)
```

```
myObject.myMutatingMethod()  
myObject.myMutatingMethod  
// myObject myMutatingMethod
```

Java

```
myObject.myMethod(1);
```

```
myObject.myOtherMethod(1, 2);
```

```
myObject.myMutatingMethod()
```

Methods

Scala

```
override def toString = ...
```

Java

```
Override  
public String toString() {...}
```

Classes And Constructors

Scala

```
class Person(val name: String)
```

Java

```
public class Person {  
    private final String name;  
    public Person(String name) {  
        this.name = name;  
    }  
    public String getName() {  
        return name;  
    }  
}
```

Traits (= Interface + Mixin)

Scala

```
trait Shape {  
  def area: Double  
}
```

```
class Circle extends Object  
  with Shape
```

Java

```
interface Shape {  
  public double area();  
}
```

```
public class Circle extends  
  Object  
  implements Shape
```

No “Static” in Scala

Scala

```
object PersonUtil {  
  val AgeLimit = 18  
  
  def countPersons(persons:  
    List[Person]) = ...  
}
```

Java

```
public class PersonUtil {  
  public static final int  
    AGE_LIMIT = 18;  
  
  public static int  
    countPersons(List<Person>  
      persons) {  
  
    ...  
  }  
}
```

if-then-else

Scala

```
if (foo) {  
  ...  
} else if (bar) {  
  ...  
} else {  
  ...  
}
```

Java

```
if (foo) {  
  ...  
} else if (bar) {  
  ...  
} else {  
  ...  
}
```

For-Loops

Scala

```
for (i <- 0 to 3) {  
  ...  
}
```

```
for (s <- args) println(s)
```

Java

```
for (int i = 0; i < 4; i++) {  
  ...  
}
```

```
for (String s : args) {  
  System.out.println(s);  
}
```

While-Loops

Scala

```
while (true) {  
  ...  
}
```

Java

```
while (true) {  
  ...  
}
```


Exceptions

Scala

```
throw new Exception(" ... ")
```

```
try {  
} catch {  
  case e: IOException => ...  
} finally {  
}
```

Java

```
throw new Exception(" ... ")
```

```
try {  
} catch (IOException e) {  
  ...  
} finally {  
}
```

Varargs

Scala

```
def foo(values: String*){ }
```

```
foo("bar", "baz")
```

```
val arr = Array("bar", "baz")  
foo(arr: _*)
```

Java

```
public void foo(String ...  
    values){ }
```

```
foo("bar", "baz");
```

```
String [] arr =  
    new String []{ "bar", "baz"}  
foo(arr);
```

(Almost) everything is an expression

```
val res = if (foo) x else y
```

```
val res = for (i <- 1 to 10) yield i    // List(1, ..., 10)
```

```
val res = try { x } catch { ...; y } finally { } // x or y
```

Collections – List

Scala

```
val numbers = List(1, 2, 3)
```

```
val numbers = 1 :: 2 :: 3 :: Nil
```

```
numbers(0)
```

```
=> 1
```

Java

```
List<Integer> numbers =  
    new ArrayList<Integer>();
```

```
numbers.add(1);
```

```
numbers.add(2);
```

```
numbers.add(3);
```

```
numbers.get(0);
```

```
=> 1
```

Collections – Map

Scala

```
var m = Map(1 -> "apple")  
m += 2 -> "orange"
```

```
m(1)  
=> "apple"
```

Java

```
Map<Int, String> m =  
    new HashMap<Int, String>();  
m.put(1, "apple");  
m.put(2, "orange");
```

```
m.get(1);  
=> apple
```

Generics

Scala

List [String]

Java

List <String>

Tuples

Scala

```
val tuple: Tuple2[Int, String] =  
(1, "apple")
```

```
val quadruple =  
(2, "orange", 0.5d, false)
```

Java

```
Pair<Integer, String> tuple =  
    new Pair<Integer, String>(1,  
        "apple")
```

```
... ;-)
```

Packages

Scala

```
package mypackage
```

```
...
```

Java

```
package mypackage;
```

```
...
```


Imports

Scala

```
import java.util.{List,  
    ArrayList}
```

```
import java.io._
```

```
import java.sql.{Date => SDate}
```

Java

```
import java.util.List  
import java.util.ArrayList
```

```
import java.io.*
```

???

Nice to Know

Scala

```
println ("Hello")
```

```
val line = readLine()
```

```
sys.error ("Bad")
```

```
1 + 1  
1 .+(1)
```

```
1 == new Object  
1 eq new Object
```

```
""A\sregex"".r
```

```
s"3 + 4 = ${3 + 4}" // "3 +  
4 = 7"
```

Java

```
System.out.println ("Hello");
```

```
BufferedReader r = new BufferedReader(new  
    InputStreamReader(System.in));  
String line = r.readLine();
```

```
throw new RuntimeException("Bad")
```

```
new Integer(1).toInt() + new  
    Integer(1).toInt();
```

```
new Integer(1).equals(new Object());  
new Integer(1) == new Object();
```

```
java.util.regex.Pattern.compile("A\\sregex");
```

```
"3 + 4 = " + (3 + 4)
```

Topics

- ▶ Basic syntax
- ▶ REPL
- ▶ First class functions
- ▶ Pattern matching
- ▶ OO and traits
- ▶ Functional programming
- ▶ Higher-Order Functions
- ▶ Implicits
- ▶ (XML)

REPL - Read eval print loop

- ▶ Command line shell for on-the-fly execution of Scala statements

- ▶ `bin/scala`

IDE and Build Tools

- ▶ Scala IDE for Eclipse is the officially supported Platform by the creators of Scala.<http://scala-ide.org/>
- ▶ Scala Plugin for IDEA is very good too. (And IDEA is available in a free edition)
- ▶ There used to be support for Netbeans, but that seems to be dead right now.

Build Tool

- ▶ SBT
(Scala Build Tool) is an Maven compatible build tool for Scala and Java
<http://www.scala-sbt.org/>

First Class Functions

```
val even = Function[Int, Boolean] {  
  def apply(i: Int) = i % 2 == 0  
}
```

```
val even: (Int => Boolean) = (i: Int) => i % 2 == 0  
val even = (i: Int) => i % 2 == 0
```

```
even.apply(42)    // true  
even(13)         // false
```

First Class Functions

```
val numbers = List(1, 2, 3, 4, 5)
```

```
numbers.filter (even) // List(2, 4)
```

```
numbers.filter ((i: Int) => i > 2) // List(3, 4, 5)
```

```
numbers.filter (i => i > 2) // List(3, 4, 5)
```

```
numbers.filter (_ > 2) // List(3, 4, 5)
```

Collections

```
numbers.filter(i => i > 2)           // List(3, 4, 5)
numbers.find(i => i > 2)              // Some(3)
numbers.exists(i => i > 2)           // true
numbers.forall(i => i > 2)           // false

numbers.map(i => i * 2)                // List(2, 4, 6, 8, 10)

numbers.foldLeft(0) { (a, b) => a + b } // 15
```


Deferred execution - constructed example

```
helloButton.addActionListener(e =>
    println ("Hello World!")
)
```

Closure

```
val people = List(Person("Alf"), Person("Fredrik"))
```

```
val name = "Fredrik"
```

```
val nameFilter = (p: Person) => p.name == name
```

```
people.filter(nameFilter) // Person("Fredrik")
```

Closures

```
val people = List(Person("Alf"), Person("Fredrik"))
```

```
var name = "Fredrik"
```

```
val nameFilter = (p: Person) => p.name == name
```

```
people. filter (nameFilter) // Person("Fredrik")
```

```
name = "Alf"
```

```
people. filter (nameFilter) // Person("Alf")
```

Pattern Matching

```
myObject match {  
  case 1 => println("First was hit")  
  case 2 => println("Second was Hit")  
  case _ => println("Unknown")  
}
```

Pattern Matching

```
myObject match {  
  case i: Int => println("Found an int")  
  case s: String => println("Found a String")  
  case _ => println("Unknown")  
}
```

Pattern Matching

```
myObject match {  
  case i: Int => println("Found an int")  
  case s: String => println("Found an String")  
  case other => println("Unknown " + other)  
}
```

Pattern Matching

```
myObject match {  
  case i: Int if i == 1 => println("Found an int")  
  case s: String => println("Found a String")  
  case other => println("Unknown " + other)  
}
```

Pattern Matching

```
val res = myObject match {  
  case i: Int if i == 1 => "Found an int"  
  case s: String => "Found a String"  
  case other => "Unknown " + other  
}
```


Pattern Matching

```
val res = myObject match {  
  case ( first , second) => second  
  case ( first , second, third) => third  
}
```

Pattern Matching

```
val mathedElement = list match {  
  case List( firstElement , lastElement ) => firstElement  
  case List( firstElement , _ * ) => firstElement  
  case _ => "failed"  
}
```

Pattern Matching

```
def length( list : List[_]): Int =  
  list match {  
    case Nil => 0  
    case head :: tail => 1 + length(tail)  
  }
```

Pattern Matching

```
public static Integer getSecondOr0(List<Integer> list) {  
    if ( list != null && list.size() >= 2) {  
        return list.get(1);  
    } else {  
        return 0;  
    }  
}
```



```
def second_or_0(list: List[Int]) = list match {  
    case List(_, x, _) => x  
    case _ => 0  
}
```

Case classes

- ▶ Class types that can be used in pattern matching
- ▶ Generated into your class:
 - ▶ `equals`
 - ▶ `hashCode`
 - ▶ `toString`

Case classes

```
abstract class Person(name: String)
case class Man(name: String) extends Person(name)
case class Woman(name: String, children: List [Person])
    extends Person(name)
```

Case Classes

```
p match {  
  case Man(name) => println("Man with name " + name)  
  case Woman(name, children) => println("Woman with name" +  
    name + " and with " + children.size + " children")  
}
```

Regular Expressions

```
val regex = """"(\d+)(\w+)""".r
```

```
val myString = ...
```

```
val res: String = myString match {  
  case regex( digits , word) => digits  
  case _ => "None"  
}
```


Regular Expressions

```
val regex = """"(\d+)(\w+)""".r
```

```
val myString = ...
```

```
val res: Option[String] = myString match {  
  case regex( digit , word) => Some(digit)  
  case _ => None  
}
```

Options

- ▶ Never NullPointerException again!
- ▶ Option has two possible values:
 - ▶ Some(value)
 - ▶ None

```
val someOption: Option[String] = Some("value")  
val noOption: Option[String] = None
```

Options

```
def getValue(s: Any): Option[String]
```

```
getValue(object) match {  
  case Some(value) => println(value)  
  case None => println("Nothing")  
}
```

```
val result = getValue(object).getOrElse("Nothing")
```

Korrekte Software: Grundlagen und Methoden
Vorlesung 2 vom 10.04.16: Die Floyd-Hoare-Logik

Serge Autexier, Christoph Lüth

Universität Bremen

Sommersemester 2016

Fahrplan

- ▶ Einführung
- ▶ Die Floyd-Hoare-Logik
- ▶ Operationale Semantik
- ▶ Denotationale Semantik
- ▶ Äquivalenz der Semantiken
- ▶ Verifikation: Vorwärts oder Rückwärts?
- ▶ Korrektheit des Hoare-Kalküls
- ▶ Einführung in Isabelle/HOL
- ▶ Weitere Datentypen: Strukturen und Felder
- ▶ Funktionen und Prozeduren
- ▶ Referenzen und Zeiger
- ▶ Frame Conditions & Modification Clauses
- ▶ Ausblick und Rückblick

Idee

- ▶ Was wird hier berechnet?

```
p = 1;  
c = 1;  
while (c <= n) {  
    p := p * c;  
    c := c + 1;  
}
```

Idee

- ▶ Was wird hier berechnet? $p = n!$
- ▶ Wie können wir das **beweisen**?

```
p = 1;  
c = 1;  
while (c <= n) {  
    p := p * c;  
    c := c + 1;  
}
```

Idee

- ▶ Was wird hier berechnet? $p = n!$
- ▶ Wie können wir das **beweisen**?
- ▶ Wir berechnen symbolisch, welche Werte Variablen über den Programmverlauf annehmen.

```
{1 ≤ n}  
p = 1;  
c = 1;  
while (c ≤ n) {  
    p := p * c;  
    c := c + 1;  
}  
{p = n!}
```


Idee

- ▶ Was wird hier berechnet? $p = n!$
- ▶ Wie können wir das **beweisen**?
- ▶ Wir berechnen symbolisch, welche Werte Variablen über den Programmverlauf annehmen.

```
{1 ≤ n}
p = 1;
c = 1;
while (c ≤ n) {
    p := p * c;
    c := c + 1;
}
{p = n!}
```

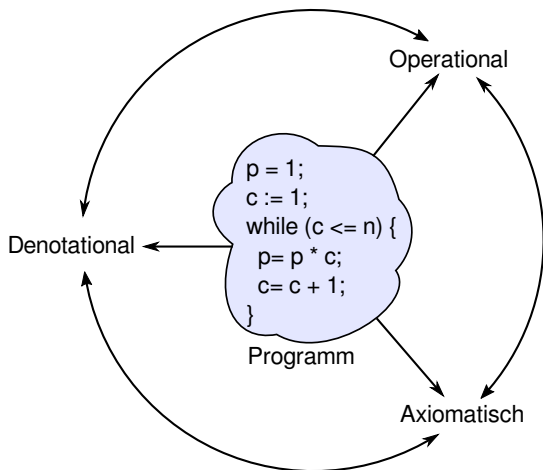
- ▶ Um Aussagen über ein Program zu beweisen, benötigen wir einen Formalismus (eine **Logik**), die es erlaubt, Zusicherungen über Werte von Variablen zu bestimmten Ausführungszeitpunkten (im Programm) **aufzuschreiben** und zu **beweisen**.
- ▶ Dazu müssen wir auch die **Bedeutung** (**Semantik**) des Programmes definieren — die Frage “**Was tut das Programm**” mathematisch **exakt** beantworten.

Semantik von Programmiersprachen

Drei wesentliche Möglichkeiten:

- ▶ **Operationale Semantik** beschreibt die Bedeutung eines Programmes, indem die Ausführung auf einer abstrakten Maschine beschrieben wird.
- ▶ **Denotationale Semantik** bildet jedes Programm auf ein mathematisches Objekt (meist ein partielle Funktion zwischen Systemzuständen) ab.
- ▶ **Axiomatische Semantik** beschreibt die Bedeutung eines Programmes durch Beweisregeln, mit welchem sich gültige Eigenschaften herleiten lassen. Das prominenteste Beispiel hierzu ist die Floyd-Hoare-Logik.

Drei Semantiken — Eine Sicht



- ▶ Jede Semantik ist eine **Sicht** auf das Programm.
- ▶ Diese Semantiken sollten alle **äquivalent** sein. Wir müssen sie also in Beziehung setzen, und zeigen dass sie die **gleiche Sicht** ergeben.
- ▶ Für die axiomatische Semantik (die Floyd-Hoare-Logik) ist das die Frage der **Korrektheit** der Regeln.

Floyd-Hoare-Logik

- ▶ Grundbaustein der Floyd-Hoare-Logik sind **Zusicherungen** der Form $\{P\} c \{Q\}$ (**Floyd-Hoare-Tripel**), wobei P die **Vorbedingung** ist, c das Programm, und Q die **Nachbedingung**.
- ▶ Die Logik hat sowohl **logische Variablen** (zustandsfrei), und **Programmvariablen** (deren Wert sich über die Programmausführung ändert).
- ▶ Die Floyd-Hoare-Logik hat ein wesentliches **Prinzip** und einen **Trick**.
- ▶ Das **Prinzip** ist die Abstraktion vom Programmzustand durch eine logische Sprache; insbesondere wird die **Zuweisung** durch **Substitution** modelliert.
- ▶ Der **Trick** behandelt Schleifen: Iteration im Programm entspricht Rekursion in der Logik. Ein Beweis ist daher induktiv, und benötigt eine Induktionsannahme — eine **Invariante**.

Unsere Programmiersprache

Wir betrachten einen Ausschnitt der Programmiersprache C (C0).

Ausbaustufe 1 kennt folgende Konstrukte:

- ▶ Typen: **int**;
- ▶ Ausdrücke: Variablen, Literale (für ganze Zahlen), arithmetische Operatoren (für ganze Zahlen), Relationen (`==`, `!=`, `<=`, ...), boolesche Operatoren (`&&`, `||`);
- ▶ Anweisungen:
 - ▶ Fallunterscheidung (**if**...**else**...), Iteration (**while**), Zuweisung, Blöcke;
 - ▶ Sequenzierung und leere Anweisung sind implizit

C0: Ausdrücke und Anweisungen

Aexp $a ::= \mathbf{N} \mid \mathbf{Loc} \mid a_1 + a_2 \mid a_1 - a_2 \mid a_1 * a_2 \mid a_1 / a_2$

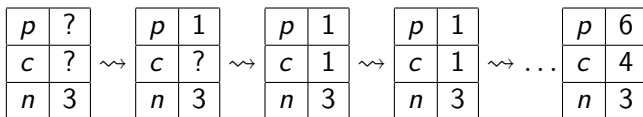
Bexp $b ::= \mathbf{0} \mid \mathbf{1} \mid a_1 == a_2 \mid a_1 != a_2$
 $\mid a_1 <= a_2 \mid !b \mid b_1 \&\& b_2 \mid b_1 \parallel b_2$

Exp $e ::= \mathbf{Aexp} \mid \mathbf{Bexp}$

Stmt $c ::= \mathbf{Loc} = \mathbf{Exp};$
 $\mid \mathbf{if} (b) c_1 \mathbf{else} c_2$
 $\mid \mathbf{while} (b) c$
 $\mid \{ c^* \}$

Semantik von C0

- ▶ Die (operationale) Semantik einer imperativen Sprache wie C0 ist ein **Zustandsübergang**: das System hat einen impliziten Zustand, der durch Zuweisung von **Werten** an **Adressen** geändert werden kann.
- ▶ Konkretes Beispiel: $n = 3$



Systemzustände

- ▶ Ausdrücke werten zu **Werten Val** (hier ganze Zahlen) aus.
- ▶ Adressen **Loc** sind hier Programmvariablen (Namen)
- ▶ Ein **Systemzustand** bildet Adressen auf Werte ab: $\Sigma = \mathbf{Loc} \rightarrow \mathbf{Val}$
- ▶ Ein Programm bildet einen Anfangszustand **möglicherweise** auf einen Endzustand ab (wenn es **terminiert**).
- ▶ Zusicherungen sind Prädikate über dem Systemzustand.

Floyd-Hoare-Tripel

Partielle Korrektheit ($\models \{P\} c \{Q\}$)

c ist **partiell korrekt**, wenn für alle Zustände σ , die P erfüllen:
wenn die Ausführung von c mit σ in σ' terminiert, **dann** erfüllt σ' Q

Totale Korrektheit ($\models [P] c [Q]$)

c ist **total korrekt**, wenn für alle Zustände σ , die P erfüllen:
die Ausführung von c mit σ in σ' terminiert, und σ' erfüllt Q .

- ▶ $\models \{1\} \text{while}(1)\{ \} \{1\}$ gilt
- ▶ $\models [1] \text{while}(1)\{ \} [1]$ gilt **nicht**

Regeln der Floyd-Hoare-Logik

- ▶ Die Floyd-Hoare-Logik erlaubt es, Zusicherungen der Form $\vdash \{P\} c \{Q\}$ syntaktisch **herzuleiten**.
- ▶ Der **Kalkül** der Logik besteht aus sechs Regeln der Form

$$\frac{\vdash \{P_1\} c_1 \{Q_1\} \dots \vdash \{P_n\} c_n \{Q_n\}}{\vdash \{P\} c \{Q\}}$$

- ▶ Für jedes Konstrukt der Programmiersprache gibt es eine Regel.

Regeln der Floyd-Hoare-Logik: Zuweisung

$$\overline{\vdash \{P[[e]/X]\} x = e \{P\}}$$

- ▶ Eine Zuweisung $x=e$ ändert den Zustand so dass an der Stelle x jetzt der Wert von e steht. Damit nachher das Prädikat P gilt, muss also **vorher** das Prädikat gelten, wenn wir x durch $[[e]]$ ersetzen.
- ▶ Es ist völlig normal (aber dennoch falsch) zu denken, die Substitution gehöre eigentlich in die Nachbedingung.
- ▶ Beispiele:

$$x = 5 \\ \{x < 10\}$$

$$x = x + 1$$

Regeln der Floyd-Hoare-Logik: Zuweisung

$$\overline{\vdash \{P[[e]/X]\} x = e \{P\}}$$

- ▶ Eine Zuweisung $x=e$ ändert den Zustand so dass an der Stelle x jetzt der Wert von e steht. Damit nachher das Prädikat P gilt, muss also **vorher** das Prädikat gelten, wenn wir x durch $[[e]]$ ersetzen.
- ▶ Es ist völlig normal (aber dennoch falsch) zu denken, die Substitution gehöre eigentlich in die Nachbedingung.
- ▶ Beispiele:

$$\{5 < 10 \leftrightarrow (x < 10)[x/5]\}$$

$$x = 5$$

$$\{x < 10\}$$

$$x = x + 1$$

Regeln der Floyd-Hoare-Logik: Zuweisung

$$\overline{\vdash \{P[[e]/X]\} x = e \{P\}}$$

- ▶ Eine Zuweisung $x=e$ ändert den Zustand so dass an der Stelle x jetzt der Wert von e steht. Damit nachher das Prädikat P gilt, muss also **vorher** das Prädikat gelten, wenn wir x durch $[[e]]$ ersetzen.
- ▶ Es ist völlig normal (aber dennoch falsch) zu denken, die Substitution gehöre eigentlich in die Nachbedingung.
- ▶ Beispiele:

$$\{5 < 10 \leftrightarrow (x < 10)[x/5]\}$$

$$x = 5$$

$$\{x < 10\}$$

$$x = x + 1$$

$$\{x < 10\}$$

Regeln der Floyd-Hoare-Logik: Zuweisung

$$\overline{\vdash \{P[[e]/X]\} x = e \{P\}}$$

- ▶ Eine Zuweisung $x=e$ ändert den Zustand so dass an der Stelle x jetzt der Wert von e steht. Damit nachher das Prädikat P gilt, muss also **vorher** das Prädikat gelten, wenn wir x durch $[[e]]$ ersetzen.
- ▶ Es ist völlig normal (aber dennoch falsch) zu denken, die Substitution gehöre eigentlich in die Nachbedingung.
- ▶ Beispiele:

$$\{5 < 10 \leftrightarrow (x < 10)[x/5]\}$$

$$x = 5$$

$$\{x < 10\}$$

$$\{x < 9 \leftrightarrow x + 1 < 10\}$$

$$x = x + 1$$

$$\{x < 10\}$$

Regeln der Floyd-Hoare-Logik: Fallunterscheidung und Sequenzierung

$$\frac{\vdash \{A \&\& [b]\} c_0 \{B\} \quad \vdash \{A \&\& \neg [b]\} c_1 \{B\}}{\vdash \{A\} \text{ if } (b) c_0 \text{ else } c_1 \{B\}}$$

- ▶ In der Vorbedingung des **if**-Zweiges gilt die Bedingung b , und im **else**-Zweig gilt die Negation $\neg b$.
- ▶ Beide Zweige müssen mit derselben Nachbedingung enden.

$$\frac{\vdash \{A\} c \{B\} \quad \vdash \{B\} \{c_s\} \{C\}}{\vdash \{A\} \{c c_s\} \{C\}}$$

- ▶ Hier wird ein Zwischenzustand B benötigt.

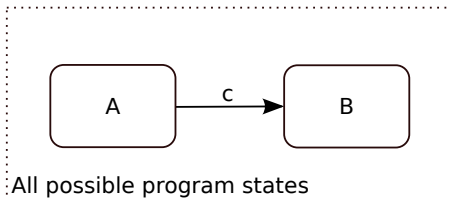
Regeln der Floyd-Hoare-Logik: Iteration

$$\frac{\vdash \{A \wedge \llbracket b \rrbracket\} c \{A\}}{\vdash \{A\} \mathbf{while}(b) c \{A \wedge \neg \llbracket b \rrbracket\}}$$

- ▶ Iteration korrespondiert zu **Induktion**.
- ▶ Bei (natürlicher) Induktion zeigen wir, dass die **gleiche** Eigenschaft P für 0 gilt, und dass wenn sie für $P(n)$ gilt, daraus folgt, dass sie für $P(n+1)$ gilt.
- ▶ Analog dazu benötigen wir hier eine **Invariante** A , die sowohl **vor** als auch **nach** dem Schleifenrumpf gilt.
- ▶ In der **Vorbedingung** des **Schleifenrumpfes** können wir die Schleifenbedingung $\llbracket b \rrbracket$ annehmen.
- ▶ Die **Vorbedingung** der **Schleife** ist die Invariante A , und die **Nachbedingung** der **Schleife** ist A und die Negation der Schleifenbedingung $\llbracket b \rrbracket$.

Regeln der Floyd-Hoare-Logik: Weakening

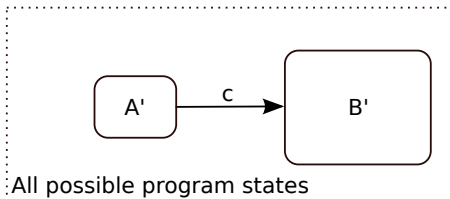
$$\frac{A' \longrightarrow A \quad \vdash \{A\} c \{B\} \quad B \longrightarrow B'}{\vdash \{A'\} c \{B'\}}$$



- ▶ $\models \{A\} c \{B\}$: Ausführung von c startet in Zustand, in dem A gilt, und endet (ggf) in Zustand, in dem B gilt.
- ▶ Zustandsprädikate beschreiben Mengen von Zuständen: $P \subseteq Q$ gdw. $P \longrightarrow Q$.

Regeln der Floyd-Hoare-Logik: Weakening

$$\frac{A' \longrightarrow A \quad \vdash \{A\} c \{B\} \quad B \longrightarrow B'}{\vdash \{A'\} c \{B'\}}$$



- ▶ $\models \{A\} c \{B\}$: Ausführung von c startet in Zustand, in dem A gilt, und endet (ggf) in Zustand, in dem B gilt.
- ▶ Zustandsprädikate beschreiben Mengen von Zuständen: $P \subseteq Q$ gdw. $P \longrightarrow Q$.
- ▶ Wir können A zu A' einschränken ($A' \subseteq A$ oder $A' \longrightarrow A$), oder B zu B' vergrößern ($B \subseteq B'$ oder $B \longrightarrow B'$), und erhalten $\models \{A'\} c \{B'\}$.

Überblick: die Regeln des Floyd-Hoare-Kalküls

$$\overline{\vdash \{P[[e]/X]\} x = e \{P\}}$$

$$\overline{\vdash \{A\} \{\} \{A\}} \quad \frac{\vdash \{A\} c \{B\} \quad \vdash \{B\} \{c_s\} \{C\}}{\vdash \{A\} \{c \ c_s\} \{C\}}$$

$$\frac{\vdash \{A \wedge [[b]]\} c_0 \{B\} \quad \vdash \{A \wedge \neg[[b]]\} c_1 \{B\}}{\vdash \{A\} \mathbf{if} (b) c_0 \mathbf{else} c_1 \{B\}}$$

$$\frac{\vdash \{A \wedge [[b]]\} c \{A\}}{\vdash \{A\} \mathbf{while}(b) c \{A \wedge \neg[[b]]\}}$$

$$\frac{A' \longrightarrow A \quad \vdash \{A\} c \{B\} \quad B \longrightarrow B'}{\vdash \{A'\} c \{B'\}}$$

Eigenschaften der Floyd-Hoare-Logik

Korrektheit

Wenn $\vdash \{P\} c \{Q\}$, dann $\models \{P\} c \{Q\}$

- ▶ Wenn wir eine Korrektheitsaussage herleiten können, dann gilt sie auch.
- ▶ Wird gezeigt, indem wir $\models \{P\} c \{Q\}$ durch die anderen Semantiken definieren, und zeigen, dass alle Regeln diese Gültigkeit erhalten.

Relative Vollständigkeit

Wenn $\models \{P\} c \{Q\}$, dann $\vdash \{P\} c \{Q\}$ (bis auf Weakening)

- ▶ Wenn eine Korrektheitsaussage nicht bewiesen werden kann (aber sie stimmt), dann liegt das immer daran, dass eine **logische Aussage** (in einer Anwendung der Weakening-Regel) nicht bewiesen werden kann.
- ▶ Das ist zu erwarten: alle interessanten Logiken sind unvollständig.

Wie wir Floyd-Hoare-Beweise aufschreiben

```
// {P}
// {P1}
x= e;
// {P2}
// {P3}
while (x < n) {
  // {P3 ∧ x < n}
  // {P4}
  z= a;
  // {P3}
}
// {P3 ∧ ¬(x < n)}
// {Q}
```

- ▶ Beispiel zeigt: $\vdash \{P\} c \{Q\}$
- ▶ Programm wird mit gültigen Zusicherungen annotiert.
- ▶ Vor einer Zeile steht die Vorbedingung, danach die Nachbedingung.
- ▶ Implizite Anwendung der Sequenzenregel.
- ▶ Weakening wird notiert durch mehrere Zusicherungen, und muss **bewiesen** werden.
 - ▶ Im Beispiel: $P \longrightarrow P_1$,
 $P_2 \longrightarrow P_3$, $P_3 \wedge x < n \longrightarrow P_4$,
 $P_3 \wedge \neg(x < n) \longrightarrow Q$.

Warum Verifikation?

Hier sind Varianten des Fakultätsbeispiels.
Welche sind korrekt?

```
// {1 ≤ n}
p = 1;
c = 1;
while (c ≤ n) {
  c = c + 1;
  p = p * c;
}
// {p = n!}
```

```
// {1 ≤ n}
p = 1;
c = 1;
while (c < n) {
  c = c + 1;
  p = p * c;
}
// {p = n!}
```

```
// {1 ≤ N ∧ n = N}
p = 1;
while (0 < n) {
  p = p * n;
  n = n - 1;
}
// {p = N!}
```

Eine Handvoll Beispiele

```
// {y = Y}
x= 1;
while (y != 0) {
  y= y-1;
  x= 2*x;
}
// {x = 2Y}

// {a ≥ 0 ∧ b ≥ 0}
r= b;
q= 0;
while (b <= r) {
  r= r-y;
  q= q+1;
}
// {a = b * q + r ∧ r < b}
```

```
// {0 ≤ a}
t= 1;
s= 1;
i= 0;
while (s <= a) {
  t= t+ 2;
  s= s+ t;
  i= i+ 1;
}
// {i2 ≤ a ∧ a < (i + 1)2}
```

Eine Handvoll Beispiele

```
// {y = Y ∧ y ≥ 0}
x= 1;
while (y != 0) {
  y= y-1;
  x= 2*x;
}
// {x = 2Y}

// {a ≥ 0 ∧ b ≥ 0}
r= b;
q= 0;
while (b <= r) {
  r= r-y;
  q= q+1;
}
// {a = b * q + r ∧ r < b}
```

```
// {0 ≤ a}
t= 1;
s= 1;
i= 0;
while (s <= a) {
  t= t+ 2;
  s= s+ t;
  i= i+ 1;
}
// {i2 ≤ a ∧ a < (i + 1)2}
```

Zusammenfassung

- ▶ Floyd-Hoare-Logik zusammengefasst:
 - ▶ Die Logik abstrahiert über konkrete Systemzustände durch **Zusicherungen** (Hoare-Tripel $\models \{P\} c \{Q\}$).
 - ▶ Zusicherungen sind boolesche Ausdrücke, angereichert durch logische Variablen und Programmvariablen.
 - ▶ Wir können partielle Korrektheitsaussagen der Form $\models \{P\} c \{Q\}$ herleiten (oder totale, $\models [P] c [Q]$).
 - ▶ Zuweisungen werden durch Substitution modelliert, d.h. die Menge der gültigen Aussagen ändert sich.
 - ▶ Für Iterationen wird eine **Invariante** benötigt (die **nicht** hergeleitet werden kann).
- ▶ Die Korrektheit hängt sehr davon ab, wie **exakt** wir die **Semantik** der Programmiersprache beschreiben können.

Korrekte Software: Grundlagen und Methoden
Vorlesung 3 vom 18.04.16: Operationale Semantik

Serge Autexier, Christoph Lüth

Universität Bremen

Sommersemester 2016

Fahrplan

- ▶ Einführung
- ▶ Die Floyd-Hoare-Logik
- ▶ Operationale Semantik
- ▶ Denotationale Semantik
- ▶ Äquivalenz der Semantiken
- ▶ Verifikation: Vorwärts oder Rückwärts?
- ▶ Korrektheit des Hoare-Kalküls
- ▶ Einführung in Isabelle/HOL
- ▶ Weitere Datentypen: Strukturen und Felder
- ▶ Funktionen und Prozeduren
- ▶ Referenzen und Zeiger
- ▶ Frame Conditions & Modification Clauses
- ▶ Ausblick und Rückblick

Zutaten

```
// GGT(A,B)
if (a == 0) r = b;
else {
    while (b != 0) {
        if (a <= b)
            b = b - a;
        else a = a - b;
    }
    r = a;
}
```

- ▶ Programme berechnen **Werte**
- ▶ Basierend auf
 - ▶ Werte sind **Variablen** zugewiesen
 - ▶ Evaluation von **Ausdrücken**
- ▶ Folgt dem Programmablauf

Unsere Programmiersprache

Wir betrachten einen Ausschnitt der Programmiersprache C (C0).

Ausbaustufe 1 kennt folgende Konstrukte:

- ▶ Typen: **int**;
- ▶ Ausdrücke: Variablen, Literale (für ganze Zahlen), arithmetische Operatoren (für ganze Zahlen), Relationen (`==`, `!=`, `<=`, ...), boolesche Operatoren (`&&`, `||`);
- ▶ Anweisungen:
 - ▶ Fallunterscheidung (**if**...**else**...), Iteration (**while**), Zuweisung, Blöcke;
 - ▶ Sequenzierung und leere Anweisung sind implizit

Semantik von C0

Systemzustände

- ▶ Ausdrücke werten zu **Werten Val** (hier ganze Zahlen) aus.
- ▶ Adressen **Loc** sind hier Programmvariablen (Namen)
- ▶ Ein **Systemzustand** bildet Adressen auf Werte ab: $\Sigma = \mathbf{Loc} \rightarrow \mathbf{Val}$
- ▶ Ein Programm bildet einen Anfangszustand **möglicherweise** auf einen Endzustand ab (wenn es **terminiert**).
- ▶ Zusicherungen sind Prädikate über dem Systemzustand.

C0: Ausdrücke und Anweisungen

Aexp $a ::= \mathbf{N} \mid \mathbf{Loc} \mid a_1 + a_2 \mid a_1 - a_2 \mid a_1 * a_2 \mid a_1 / a_2$

Bexp $b ::= \mathbf{0} \mid \mathbf{1} \mid a_1 == a_2 \mid a_1 != a_2$
 $\mid a_1 <= a_2 \mid !b \mid b_1 \&\& b_2 \mid b_1 \parallel b_2$

Exp $e ::= \mathbf{Aexp} \mid \mathbf{Bexp}$

Stmt $c ::= \mathbf{Loc} = \mathbf{Exp};$
 $\mid \mathbf{if} (b) c_1 \mathbf{else} c_2$
 $\mid \mathbf{while} (b) c$
 $\mid \{ c^* \}$

Eine Handvoll Beispiele

```
// {y = Y ∧ y ≥ 0}
x = 1;
while (y != 0) {
  y = y - 1;
  x = 2 * x;
}
// {x = 2Y}
```

```
// {a ≥ 0 ∧ b ≥ 0}
r = b;
q = 0;
while (b ≤ r) {
  r = r - y;
  q = q + 1;
}
// {a = b * q + r ∧ r < b}
```

```
p = 1;
c = 1;
while (c ≤ n) {
  c = c + 1;
  p = p * c;
}
// {p = n!}

// {0 ≤ a}
t = 1;
s = 1;
i = 0;
while (s ≤ a) {
  t = t + 2;
  s = s + t;
  i = i + 1;
}
// {i2 ≤ a ∧ a < (i + 1)2}
```

Operationale Semantik: Arithmetische Ausdrücke

Ein arithmetischer Ausdruck a wertet unter gegebenem Zustand σ zu einer ganzen Zahl n (Wert) aus oder zu einem Fehler \perp .

- ▶ **Aexp** $a ::= \mathbf{N} \mid \mathbf{Loc} \mid a_1 + a_2 \mid a_1 - a_2 \mid a_1 * a_2 \mid a_1 / a_2$
- ▶ Zustände bilden Adressen/Programmvariablen auf **Werte** ab (σ)

$$\langle a, \sigma \rangle \rightarrow_{Aexp} n \mid \perp$$

Operationale Semantik: Arithmetische Ausdrücke

Ein arithmetischer Ausdruck a wertet unter gegebenem Zustand σ zu einer ganzen Zahl n (Wert) aus oder zu einem Fehler \perp .

- ▶ **Aexp** $a ::= \mathbf{N} \mid \mathbf{Loc} \mid a_1 + a_2 \mid a_1 - a_2 \mid a_1 * a_2 \mid a_1 / a_2$
- ▶ Zustände bilden Adressen/Programmvariablen auf **Werte** ab (σ)

$$\langle a, \sigma \rangle \rightarrow_{Aexp} n \mid \perp$$

Regeln

$$\langle n, \sigma \rangle \rightarrow_{Aexp} n$$

Operationale Semantik: Arithmetische Ausdrücke

Ein arithmetischer Ausdruck a wertet unter gegebenem Zustand σ zu einer ganzen Zahl n (Wert) aus oder zu einem Fehler \perp .

- ▶ **Aexp** $a ::= \mathbf{N} \mid \mathbf{Loc} \mid a_1 + a_2 \mid a_1 - a_2 \mid a_1 * a_2 \mid a_1 / a_2$
- ▶ Zustände bilden Adressen/Programmvariablen auf **Werte** ab (σ)

$$\langle a, \sigma \rangle \rightarrow_{Aexp} n \mid \perp$$

Regeln

$$\langle n, \sigma \rangle \rightarrow_{Aexp} n$$

$$\frac{X \in \mathbf{Loc}, X \in \text{Dom}(\sigma), \sigma(X) = v}{\langle X, \sigma \rangle \rightarrow_{Aexp} v}$$

$$\frac{X \in \mathbf{Loc}, X \notin \text{Dom}(\sigma)}{\langle X, \sigma \rangle \rightarrow_{Aexp} \perp}$$

Operationale Semantik: Arithmetische Ausdrücke

Ein arithmetischer Ausdruck a wertet unter gegebenen Zustand σ zu einer ganzen Zahl n (Wert) aus oder zu einem Fehler \perp .

- ▶ **Aexp** $a ::= \mathbf{N} \mid \mathbf{Loc} \mid a_1 + a_2 \mid a_1 - a_2 \mid a_1 * a_2 \mid a_1 / a_2$
- ▶ Zustände bilden Adressen/Programmvariablen auf **Werte** ab (σ)

$$\langle a, \sigma \rangle \rightarrow_{Aexp} n \mid \perp$$

Regeln

$$\langle n, \sigma \rangle \rightarrow_{Aexp} n$$

$$\frac{X \in \mathbf{Loc}, X \in \text{Dom}(\sigma), \sigma(X) = v}{\langle X, \sigma \rangle \rightarrow_{Aexp} v}$$

$$\frac{X \in \mathbf{Loc}, X \notin \text{Dom}(\sigma)}{\langle X, \sigma \rangle \rightarrow_{Aexp} \perp}$$

$$\frac{\langle a_1, \sigma \rangle \rightarrow_{Aexp} n_1 \quad \langle a_2, \sigma \rangle \rightarrow_{Aexp} n_2 \quad n_i \in \mathbf{N}, n \text{ Summe } n_1 \text{ und } n_2}{\langle a_1 + a_2, \sigma \rangle \rightarrow_{Aexp} n}$$

$$\frac{\langle a_1, \sigma \rangle \rightarrow_{Aexp} n_1 \quad \langle a_2, \sigma \rangle \rightarrow_{Aexp} n_2 \quad \text{falls } n_1 = \perp \text{ oder } n_2 = \perp}{\langle a_1 + a_2, \sigma \rangle \rightarrow_{Aexp} \perp}$$

Operationale Semantik: Arithmetische Ausdrücke

$$\frac{\langle a_1, \sigma \rangle \rightarrow_{Aexp} n_1 \quad \langle a_2, \sigma \rangle \rightarrow_{Aexp} n_2 \quad n_i \in \mathbf{N}, n \text{ Differenz } n_1 \text{ und } n_2}{\langle a_1 - a_2, \sigma \rangle \rightarrow_{Aexp} n}$$

$$\frac{\langle a_1, \sigma \rangle \rightarrow_{Aexp} n_1 \quad \langle a_2, \sigma \rangle \rightarrow_{Aexp} n_2 \quad \text{falls } n_1 = \perp \text{ oder } n_2 = \perp}{\langle a_1 - a_2, \sigma \rangle \rightarrow_{Aexp} \perp}$$

Operationale Semantik: Arithmetische Ausdrücke

$$\frac{\langle a_1, \sigma \rangle \rightarrow_{Aexp} n_1 \quad \langle a_2, \sigma \rangle \rightarrow_{Aexp} n_2 \quad n_i \in \mathbf{N}, n \text{ Differenz } n_1 \text{ und } n_2}{\langle a_1 - a_2, \sigma \rangle \rightarrow_{Aexp} n}$$

$$\frac{\langle a_1, \sigma \rangle \rightarrow_{Aexp} n_1 \quad \langle a_2, \sigma \rangle \rightarrow_{Aexp} n_2 \quad \text{falls } n_1 = \perp \text{ oder } n_2 = \perp}{\langle a_1 - a_2, \sigma \rangle \rightarrow_{Aexp} \perp}$$

$$\frac{\langle a_1, \sigma \rangle \rightarrow_{Aexp} n_1 \quad \langle a_2, \sigma \rangle \rightarrow_{Aexp} n_2 \quad n_i \in \mathbf{N}, n \text{ Produkt } n_1 \text{ und } n_2}{\langle a_1 * a_2, \sigma \rangle \rightarrow_{Aexp} n}$$

$$\frac{\langle a_1, \sigma \rangle \rightarrow_{Aexp} n_1 \quad \langle a_2, \sigma \rangle \rightarrow_{Aexp} n_2 \quad \text{falls } n_1 = \perp \text{ oder } n_2 = \perp}{\langle a_1 * a_2, \sigma \rangle \rightarrow_{Aexp} \perp}$$

Operationale Semantik: Arithmetische Ausdrücke

$$\frac{\langle a_1, \sigma \rangle \rightarrow_{Aexp} n_1 \quad \langle a_2, \sigma \rangle \rightarrow_{Aexp} n_2 \quad n_i \in \mathbf{N}, n_2 \neq 0, n \text{ Quotient } n_1 \text{ und } n_2}{\langle a_1/a_2, \sigma \rangle \rightarrow_{Aexp} n}$$

$$\frac{\langle a_1, \sigma \rangle \rightarrow_{Aexp} n_1 \quad \langle a_2, \sigma \rangle \rightarrow_{Aexp} n_2 \quad \text{falls } n_1 = \perp, n_2 = \perp \text{ oder } n_2 = 0}{\langle a_1 + a_2, \sigma \rangle \rightarrow_{Aexp} \perp}$$

Beispiel Ableitungen

Sei $\sigma(X) = 6, \sigma(Y) = 5$.

$$\overline{\langle (X + Y) * (X - Y), \sigma \rangle} \rightarrow_{Aexp}$$

Beispiel Ableitungen

Sei $\sigma(X) = 6, \sigma(Y) = 5$.

$$\frac{\overline{\langle X + Y, \sigma \rangle \rightarrow_{Aexp}} \quad \overline{\langle X - Y, \sigma \rangle \rightarrow_{Aexp}}}{\overline{\langle (X + Y) * (X - Y), \sigma \rangle \rightarrow_{Aexp}}}$$

Beispiel Ableitungen

Sei $\sigma(X) = 6, \sigma(Y) = 5$.

$$\frac{\frac{\langle X, \sigma \rangle \rightarrow_{Aexp} 6}{\langle X + Y, \sigma \rangle \rightarrow_{Aexp}} \quad \frac{}{\langle X - Y, \sigma \rangle \rightarrow_{Aexp}}}{\langle (X + Y) * (X - Y), \sigma \rangle \rightarrow_{Aexp}}$$

Beispiel Ableitungen

Sei $\sigma(X) = 6, \sigma(Y) = 5$.

$$\frac{\langle X, \sigma \rangle \rightarrow_{Aexp} 6 \quad \langle Y, \sigma \rangle \rightarrow_{Aexp} 5}{\langle X + Y, \sigma \rangle \rightarrow_{Aexp} \quad \langle X - Y, \sigma \rangle \rightarrow_{Aexp}} \frac{}{\langle (X + Y) * (X - Y), \sigma \rangle \rightarrow_{Aexp}}$$

Beispiel Ableitungen

Sei $\sigma(X) = 6, \sigma(Y) = 5$.

$$\frac{\langle X, \sigma \rangle \rightarrow_{Aexp} 6 \quad \langle Y, \sigma \rangle \rightarrow_{Aexp} 5}{\langle X + Y, \sigma \rangle \rightarrow_{Aexp} 11} \quad \frac{}{\langle X - Y, \sigma \rangle \rightarrow_{Aexp}} \quad \frac{}{\langle (X + Y) * (X - Y), \sigma \rangle \rightarrow_{Aexp}}$$

Beispiel Ableitungen

Sei $\sigma(X) = 6, \sigma(Y) = 5$.

$$\frac{\langle X, \sigma \rangle \rightarrow_{Aexp} 6 \quad \langle Y, \sigma \rangle \rightarrow_{Aexp} 5}{\langle X + Y, \sigma \rangle \rightarrow_{Aexp} 11} \quad \frac{\langle X, \sigma \rangle \rightarrow_{Aexp} 6 \quad \langle Y, \sigma \rangle \rightarrow_{Aexp} 5}{\langle X - Y, \sigma \rangle \rightarrow_{Aexp}} \quad \frac{\langle X + Y, \sigma \rangle \rightarrow_{Aexp} 11 \quad \langle X - Y, \sigma \rangle \rightarrow_{Aexp}}{\langle (X + Y) * (X - Y), \sigma \rangle \rightarrow_{Aexp}}$$

Beispiel Ableitungen

Sei $\sigma(X) = 6, \sigma(Y) = 5$.

$$\frac{\langle X, \sigma \rangle \rightarrow_{Aexp} 6 \quad \langle Y, \sigma \rangle \rightarrow_{Aexp} 5}{\langle X + Y, \sigma \rangle \rightarrow_{Aexp} 11} \quad \frac{\langle X, \sigma \rangle \rightarrow_{Aexp} 6 \quad \langle Y, \sigma \rangle \rightarrow_{Aexp} 5}{\langle X - Y, \sigma \rangle \rightarrow_{Aexp} 1}$$

$$\langle (X + Y) * (X - Y), \sigma \rangle \rightarrow_{Aexp}$$

Beispiel Ableitungen

Sei $\sigma(X) = 6, \sigma(Y) = 5$.

$$\frac{\langle X, \sigma \rangle \rightarrow_{Aexp} 6 \quad \langle Y, \sigma \rangle \rightarrow_{Aexp} 5}{\langle X + Y, \sigma \rangle \rightarrow_{Aexp} 11} \quad \frac{\langle X, \sigma \rangle \rightarrow_{Aexp} 6 \quad \langle Y, \sigma \rangle \rightarrow_{Aexp} 5}{\langle X - Y, \sigma \rangle \rightarrow_{Aexp} 1}$$

$$\langle (X + Y) * (X - Y), \sigma \rangle \rightarrow_{Aexp} 11$$

Beispiel Ableitungen

Sei $\sigma(X) = 6, \sigma(Y) = 5$.

$$\frac{\langle X, \sigma \rangle \rightarrow_{Aexp} 6 \quad \langle Y, \sigma \rangle \rightarrow_{Aexp} 5}{\langle X + Y, \sigma \rangle \rightarrow_{Aexp} 11} \quad \frac{\langle X, \sigma \rangle \rightarrow_{Aexp} 6 \quad \langle Y, \sigma \rangle \rightarrow_{Aexp} 5}{\langle X - Y, \sigma \rangle \rightarrow_{Aexp} 1}$$

$$\langle (X + Y) * (X - Y), \sigma \rangle \rightarrow_{Aexp} 11$$

$$\langle (X * X) - (Y * Y), \sigma \rangle \rightarrow_{Aexp}$$

Beispiel Ableitungen

Sei $\sigma(X) = 6, \sigma(Y) = 5$.

$$\frac{\langle X, \sigma \rangle \rightarrow_{Aexp} 6 \quad \langle Y, \sigma \rangle \rightarrow_{Aexp} 5}{\langle X + Y, \sigma \rangle \rightarrow_{Aexp} 11} \quad \frac{\langle X, \sigma \rangle \rightarrow_{Aexp} 6 \quad \langle Y, \sigma \rangle \rightarrow_{Aexp} 5}{\langle X - Y, \sigma \rangle \rightarrow_{Aexp} 1}$$

$$\langle (X + Y) * (X - Y), \sigma \rangle \rightarrow_{Aexp} 11$$

$$\frac{\langle X, \sigma \rangle \rightarrow_{Aexp} 6 \quad \langle X, \sigma \rangle \rightarrow_{Aexp} 6}{\langle X * X, \sigma \rangle \rightarrow_{Aexp} 36}$$

$$\langle (X * X) - (Y * Y), \sigma \rangle \rightarrow_{Aexp}$$

Beispiel Ableitungen

Sei $\sigma(X) = 6, \sigma(Y) = 5$.

$$\frac{\langle X, \sigma \rangle \rightarrow_{Aexp} 6 \quad \langle Y, \sigma \rangle \rightarrow_{Aexp} 5}{\langle X + Y, \sigma \rangle \rightarrow_{Aexp} 11} \quad \frac{\langle X, \sigma \rangle \rightarrow_{Aexp} 6 \quad \langle Y, \sigma \rangle \rightarrow_{Aexp} 5}{\langle X - Y, \sigma \rangle \rightarrow_{Aexp} 1}$$

$$\langle (X + Y) * (X - Y), \sigma \rangle \rightarrow_{Aexp} 11$$

$$\frac{\langle X, \sigma \rangle \rightarrow_{Aexp} 6 \quad \langle X, \sigma \rangle \rightarrow_{Aexp} 6}{\langle X * X, \sigma \rangle \rightarrow_{Aexp} 36} \quad \frac{\langle Y, \sigma \rangle \rightarrow_{Aexp} 5 \quad \langle Y, \sigma \rangle \rightarrow_{Aexp} 5}{\langle Y * Y, \sigma \rangle \rightarrow_{Aexp} 25}$$

$$\langle (X * X) - (Y * Y), \sigma \rangle \rightarrow_{Aexp}$$

Beispiel Ableitungen

Sei $\sigma(X) = 6, \sigma(Y) = 5$.

$$\frac{\langle X, \sigma \rangle \rightarrow_{Aexp} 6 \quad \langle Y, \sigma \rangle \rightarrow_{Aexp} 5}{\langle X + Y, \sigma \rangle \rightarrow_{Aexp} 11} \quad \frac{\langle X, \sigma \rangle \rightarrow_{Aexp} 6 \quad \langle Y, \sigma \rangle \rightarrow_{Aexp} 5}{\langle X - Y, \sigma \rangle \rightarrow_{Aexp} 1}$$

$$\langle (X + Y) * (X - Y), \sigma \rangle \rightarrow_{Aexp} 11$$

$$\frac{\langle X, \sigma \rangle \rightarrow_{Aexp} 6 \quad \langle X, \sigma \rangle \rightarrow_{Aexp} 6}{\langle X * X, \sigma \rangle \rightarrow_{Aexp} 36} \quad \frac{\langle Y, \sigma \rangle \rightarrow_{Aexp} 5 \quad \langle Y, \sigma \rangle \rightarrow_{Aexp} 5}{\langle Y * Y, \sigma \rangle \rightarrow_{Aexp} 25}$$

$$\langle (X * X) - (Y * Y), \sigma \rangle \rightarrow_{Aexp} 11$$

Operationale Semantik: Boolesche Ausdrücken

► **Bexp** $b ::= 0 \mid 1 \mid a_1 == a_2 \mid a_1 <= a_2 \mid !b \mid b_1 \&\& b_2 \mid b_1 \parallel b_2$

Rules

$$\langle \mathbf{1}, \sigma \rangle \rightarrow_{Bexp} \mathbf{1}$$

$$\langle \mathbf{0}, \sigma \rangle \rightarrow_{Bexp} \mathbf{0}$$

Operationale Semantik: Boolesche Ausdrücken

- **Bexp** $b ::= 0 \mid 1 \mid a_1 == a_2 \mid a_1 <= a_2 \mid !b \mid b_1 \&\& b_2 \mid b_1 \parallel b_2$

Rules

$$\frac{\langle a_1, \sigma \rangle \rightarrow_{Aexp} n_1 \quad \langle a_2, \sigma \rangle \rightarrow_{Aexp} n_2 \quad n_i \neq \perp, n_1 \text{ und } n_2 \text{ gleich}}{\langle a_1 == a_2, \sigma \rangle \rightarrow_{Bexp} 1}$$

$$\frac{\langle a_1, \sigma \rangle \rightarrow_{Aexp} n_1 \quad \langle a_2, \sigma \rangle \rightarrow_{Aexp} n_2 \quad n_i \neq \perp, n_1 \text{ und } n_2 \text{ ungleich}}{\langle a_1 == a_2, \sigma \rangle \rightarrow_{Bexp} 0}$$

$$\frac{\langle a_1, \sigma \rangle \rightarrow_{Aexp} n_1 \quad \langle a_2, \sigma \rangle \rightarrow_{Aexp} n_2 \quad n_1 = \perp \text{ or } n_2 = \perp}{\langle a_1 == a_2, \sigma \rangle \rightarrow_{Bexp} \perp}$$

Operationale Semantik: Boolesche Ausdrücken

- **Bexp** $b ::= 0 \mid 1 \mid a_1 == a_2 \mid a_1 <= a_2 \mid !b \mid b_1 \&\& b_2 \mid b_1 \parallel b_2$

Rules

$$\frac{\langle a_1, \sigma \rangle \rightarrow_{Aexp} n_1 \quad \langle a_2, \sigma \rangle \rightarrow_{Aexp} n_2 \quad n_i \neq \perp, n_1 \text{ kleiner/gleich } n_2}{\langle a_1 <= a_2, \sigma \rangle \rightarrow_{Bexp} 1}$$

$$\frac{\langle a_1, \sigma \rangle \rightarrow_{Aexp} n_1 \quad \langle a_2, \sigma \rangle \rightarrow_{Aexp} n_2 \quad n_i \neq \perp, n_1 \text{ größer als } n_2}{\langle a_1 <= a_2, \sigma \rangle \rightarrow_{Bexp} 0}$$

$$\frac{\langle a_1, \sigma \rangle \rightarrow_{Aexp} n_1 \quad \langle a_2, \sigma \rangle \rightarrow_{Aexp} n_2 \quad n_1 = \perp \text{ or } n_2 = \perp}{\langle a_1 <= a_2, \sigma \rangle \rightarrow_{Bexp} \perp}$$

Operationale Semantik: Boolesche Ausdrücken

► **Bexp** $b ::= 0 \mid 1 \mid a_1 == a_2 \mid a_1 <= a_2 \mid !b \mid b_1 \&\& b_2 \mid b_1 \parallel b_2$

Rules

$$\frac{\langle b, \sigma \rangle \rightarrow_{Bexp} 1}{\langle !b, \sigma \rangle \rightarrow_{Bexp} 0} \quad \frac{\langle b, \sigma \rangle \rightarrow_{Bexp} 0}{\langle !b, \sigma \rangle \rightarrow_{Bexp} 1} \quad \frac{\langle b, \sigma \rangle \rightarrow_{Bexp} \perp}{\langle !b, \sigma \rangle \rightarrow_{Bexp} \perp}$$

$$\frac{\langle b_1, \sigma \rangle \rightarrow_{Bexp} t_1 \quad \langle b_2, \sigma \rangle \rightarrow_{Bexp} t_2}{\langle b_1 \&\& b_2, \sigma \rangle \rightarrow_{Bexp} t}$$

wobei $t = 1$ wenn $t_1 = t_2 = 1$;
 $t = 0$ wenn $t_1 = 0$ oder ($t_1 = 1$ und $t_2 = 0$);
 $t = \perp$ sonst

Operationale Semantik: Boolesche Ausdrücken

- **Bexp** $b ::= 0 \mid 1 \mid a_1 == a_2 \mid a_1 <= a_2 \mid !b \mid b_1 \&\& b_2 \mid b_1 \parallel b_2$

Rules

$$\frac{\langle b_1, \sigma \rangle \rightarrow_{Bexp} t_1 \quad \langle b_2, \sigma \rangle \rightarrow_{Bexp} t_2}{\langle b_1 \parallel b_2, \sigma \rangle \rightarrow_{Bexp} t}$$

wobei $t = 0$ wenn $t_1 = t_2 = 0$;
 $t = 1$ wenn $t_1 = 1$ oder ($t_1 = 0$ und $t_2 = 1$);
 $t = \perp$ sonst

Operationale Semantik: Anweisungen

- **Stmt** $c ::= \mathbf{Loc} = \mathbf{Exp}; \mid \{c^*\} \mid \mathbf{if} (b) c_1 \mathbf{else} c_2 \mid \mathbf{while} (b) c$

Regeln

$$\langle c, \sigma \rangle \rightarrow_{\text{Stmt}} \sigma'$$

$$\langle X = 5, \sigma \rangle \rightarrow_{\text{Stmt}} \sigma'$$

wobei $\sigma'(X) = 5$ und $\sigma'(Y) = \sigma(Y)$ für alle $Y \neq X$

Operationale Semantik: Anweisungen

- **Stmt** $c ::= \mathbf{Loc} = \mathbf{Exp}; \mid \{c^*\} \mid \mathbf{if} (b) c_1 \mathbf{else} c_2 \mid \mathbf{while} (b) c$

Regeln

$$\langle c, \sigma \rangle \rightarrow_{\text{Stmt}} \sigma'$$

$$\langle X = 5, \sigma \rangle \rightarrow_{\text{Stmt}} \sigma'$$

wobei $\sigma'(X) = 5$ und $\sigma'(Y) = \sigma(Y)$ für alle $Y \neq X$

Definiere :

$$\sigma[m/X](Y) := \begin{cases} m & \text{if } X = Y \\ \sigma(Y) & \text{sonst} \end{cases}$$

$$\langle X = 5, \sigma \rangle \rightarrow_{\text{Stmt}} \sigma[5/X]$$

Operationale Semantik: Anweisungen

- **Stmt** $c ::= \mathbf{Loc} = \mathbf{Exp}; \mid \{c^*\} \mid \mathbf{if} (b) c_1 \mathbf{else} c_2 \mid \mathbf{while} (b) c$

Regeln

$$\langle c, \sigma \rangle \rightarrow_{\text{Stmt}} \sigma'$$

$$\langle \{ \}, \sigma \rangle \rightarrow_{\text{Stmt}} \sigma$$

$$\frac{\langle a, \sigma \rangle \rightarrow_{\text{Aexp}} n \in \mathbf{N}}{\langle X = a, \sigma \rangle \rightarrow_{\text{Stmt}} \sigma[n/X]}$$

$$\frac{\langle a, \sigma \rangle \rightarrow_{\text{Aexp}} \perp}{\langle X = a, \sigma \rangle \rightarrow_{\text{Stmt}} \perp}$$

Operationale Semantik: Anweisungen

- **Stmt** $c ::= \mathbf{Loc} = \mathbf{Exp}; \mid \{c^*\} \mid \mathbf{if} (b) c_1 \mathbf{else} c_2 \mid \mathbf{while} (b) c$

Regeln

$$\langle c, \sigma \rangle \rightarrow_{\text{Stmt}} \sigma'$$

$$\frac{\langle c, \sigma \rangle \rightarrow_{\text{Stmt}} \sigma' \neq \perp \quad \langle \{c_s\}, \sigma' \rangle \rightarrow_{\text{Stmt}} \sigma'' \neq \perp}{\langle \{c \ c_s\}, \sigma \rangle \rightarrow_{\text{Stmt}} \sigma''}$$

$$\frac{\langle c, \sigma \rangle \rightarrow_{\text{Stmt}} \perp}{\langle \{c \ c_s\}, \sigma \rangle \rightarrow_{\text{Stmt}} \perp}$$

$$\frac{\langle c, \sigma \rangle \rightarrow_{\text{Stmt}} \sigma' \neq \perp \quad \langle \{c_s\}, \sigma' \rangle \rightarrow_{\text{Stmt}} \perp}{\langle \{c \ c_s\}, \sigma \rangle \rightarrow_{\text{Stmt}} \perp}$$

Operationale Semantik: Anweisungen

- **Stmt** $c ::= \text{Loc} = \text{Exp}; \mid \{c^*\} \mid \text{if} (b) c_1 \text{ else } c_2 \mid \text{while} (b) c$

Regeln

$$\langle c, \sigma \rangle \rightarrow_{\text{Stmt}} \sigma'$$

$$\frac{\langle b, \sigma \rangle \rightarrow_{\text{Bexp}} 1 \quad \langle c_1, \sigma \rangle \rightarrow_{\text{Stmt}} \sigma'}{\langle \text{if} (b) c_1 \text{ else } c_2, \sigma \rangle \rightarrow_{\text{Stmt}} \sigma'}$$

$$\frac{\langle b, \sigma \rangle \rightarrow_{\text{Bexp}} 0 \quad \langle c_2, \sigma \rangle \rightarrow_{\text{Stmt}} \sigma'}{\langle \text{if} (b) c_1 \text{ else } c_2, \sigma \rangle \rightarrow_{\text{Stmt}} \sigma'}$$

$$\frac{\langle b, \sigma \rangle \rightarrow_{\text{Bexp}} \perp}{\langle \text{if} (b) c_1 \text{ else } c_2, \sigma \rangle \rightarrow_{\text{Stmt}} \perp}$$

Operationale Semantik: Anweisungen

- **Stmt** $c ::= \text{Loc} = \text{Exp}; \mid \{c^*\} \mid \text{if} (b) c_1 \text{ else } c_2 \mid \text{while} (b) c$

Regeln

$$\langle c, \sigma \rangle \rightarrow_{\text{Stmt}} \sigma'$$

$$\frac{\langle b, \sigma \rangle \rightarrow_{\text{Bexp}} 0}{\langle \text{while} (b) c, \sigma \rangle \rightarrow_{\text{Stmt}} \sigma}$$

$$\frac{\langle b, \sigma \rangle \rightarrow_{\text{Bexp}} 1 \quad \langle c, \sigma \rangle \rightarrow_{\text{Stmt}} \sigma' \quad \langle \text{while} (b) c, \sigma' \rangle \rightarrow_{\text{Stmt}} \sigma''}{\langle \text{while} (b) c, \sigma \rangle \rightarrow_{\text{Stmt}} \sigma''}$$

$$\frac{\langle b, \sigma \rangle \rightarrow_{\text{Bexp}} 1 \quad \langle c, \sigma \rangle \rightarrow_{\text{Stmt}} \perp}{\langle \text{while} (b) c, \sigma \rangle \rightarrow_{\text{Stmt}} \perp}$$

$$\frac{\langle b, \sigma \rangle \rightarrow_{\text{Bexp}} \perp}{\langle \text{while} (b) c, \sigma \rangle \rightarrow_{\text{Stmt}} \perp}$$

Beispiel

```
x= 1;  
while (! (y == 0)) {  
  y= y-1;  
  x= 2*x;  
}  
// x = 2y  
 $\sigma(y) = 3$ 
```

Äquivalenz arithmetischer Ausdrücke

Gegeben zwei Aexp a_1 and a_2

- Sind sie gleich?

$$a_1 \sim_{Aexp} a_2 \text{ gdw } \forall \sigma, n. \langle a_1, \sigma \rangle \rightarrow_{Aexp} n \Leftrightarrow \langle a_2, \sigma \rangle \rightarrow_{Aexp} n$$

$$(X * X) + 2 * X * Y + (Y * Y) \quad \text{und} \quad (X + Y) * (X + Y)$$

- Wann sind sie gleich?

$$\exists \sigma, n. \langle a_1, \sigma \rangle \rightarrow_{Aexp} n \Leftrightarrow \langle a_2, \sigma \rangle \rightarrow_{Aexp} n$$

$$X * X \quad \text{und} \quad 9 * X + 22$$

$$X * X \quad \text{und} \quad X * X + 1$$

Äquivalenz Boolescher Ausdrücke

Gegeben zwei Bexp-Ausdrücke b_1 and b_2

- Sind sie gleich?

$$b_1 \sim_{Bexp} b_2 \text{ iff } \forall \sigma, b. \langle b_1, \sigma \rangle \rightarrow_{Bexp} b \Leftrightarrow \langle b_2, \sigma \rangle \rightarrow_{Bexp} b$$

$A \ || \ (A \ \&\& \ B)$ und A

Beweisen

Zwei Programme c_0, c_1 sind äquivalent gdw. sie die gleichen Zustandsveränderungen bewirken. Formal definieren wir

Definition

$$c_0 \sim c_1 \text{ iff } \forall \sigma, \sigma'. \langle c_0, \sigma \rangle \rightarrow_{Stmt} \sigma' \Leftrightarrow \langle c_1, \sigma \rangle \rightarrow_{Stmt} \sigma'$$

Ein einfaches Beispiel:

Lemma

Sei $w \equiv \mathbf{while} (b) c$ mit $b \in \mathbf{Bexp}$, $c \in \mathbf{Stmt}$.

Dann gilt: $w \sim \mathbf{if} (b) \{ c; w \} \mathbf{else} \{ \}$

Beweis an der Tafel

Zusammenfassung

- ▶ Operationale Semantik als ein Mittel für Beschreibung der Semantik
- ▶ Auswertungsregeln arbeiten entlang der syntaktischen Struktur
- ▶ Werten Ausdrücke zu Werten aus und Programme zu Zuständen (zu gegebenen Zustand)
- ▶ Fragen zu Programmen: Gleichheit

Korrekte Software: Grundlagen und Methoden
Vorlesung 4 vom 25.04.16: Denotationale Semantik

Serge Autexier, Christoph Lüth

Universität Bremen

Sommersemester 2016

Beweisen

Zwei Programme c_0, c_1 sind äquivalent gdw. sie die gleichen Zustandsveränderungen bewirken. Formal definieren wir

Definition

$$c_0 \sim c_1 \text{ iff } \forall \sigma, \sigma'. \langle c_0, \sigma \rangle \rightarrow_{Stmt} \sigma' \Leftrightarrow \langle c_1, \sigma \rangle \rightarrow_{Stmt} \sigma'$$

Ein einfaches Beispiel:

Lemma

Sei $w \equiv \mathbf{while} (b) c$ mit $b \in \mathbf{Bexp}$, $c \in \mathbf{Stmt}$.

Dann gilt: $w \sim \mathbf{if} (b) \{ c; w \} \mathbf{else} \{ \}$

Beweis an der Tafel

Fahrplan

- ▶ Einführung
- ▶ Die Floyd-Hoare-Logik
- ▶ Operationale Semantik
- ▶ Denotationale Semantik
- ▶ Äquivalenz der Semantiken
- ▶ Verifikation: Vorwärts oder Rückwärts?
- ▶ Korrektheit des Hoare-Kalküls
- ▶ Einführung in Isabelle/HOL
- ▶ Weitere Datentypen: Strukturen und Felder
- ▶ Funktionen und Prozeduren
- ▶ Referenzen und Zeiger
- ▶ Frame Conditions & Modification Clauses
- ▶ Ausblick und Rückblick

Überblick

- ▶ Kleinster Fixpunkt

- ▶ Denotationale Semantik für C0

Regeln und Regelinstanzen

Definition

Sei R eine Menge von Regeln $\frac{x_1 \dots x_n}{y}$, $n \geq 0$.

Die Anwendung einer Regel auf spezifische $a_1 \dots a_n$ ist eine Regelinstanz

- ▶ Betrachte folgende Regelmenge R

$$\frac{-}{2^2}$$

$$\frac{-}{2^3}$$

$$\frac{n \quad m}{n \cdot m}$$

- ▶ Regelinstanzen sind

$$\frac{-}{4}$$

$$\frac{-}{8}$$

$$\frac{4 \quad 8}{32}$$

$$\frac{4 \quad 4}{16}$$

$$\frac{16 \quad 32}{512}$$

$$\frac{3 \quad 5}{15}$$

...

Induktive Definierte Mengen

Definition

Sei R eine Menge von Regelinstanzen und B eine Menge. Dann definieren wir

$$\hat{R}(B) = \{y \mid \exists x_1, \dots, x_k \subseteq B. \frac{x_1, \dots, x_k}{y} \in R\} \text{ und}$$

$$\hat{R}^0(B) = B \text{ und } \hat{R}^{i+1}(B) = \hat{R}(\hat{R}^i(B))$$

Beispiel

- ▶ Betrachte folgende Regelmenge R

$$\frac{-}{2^2}$$

$$\frac{-}{2^3}$$

$$\frac{n \quad m}{n \cdot m}$$

- ▶ Was sind

$$\hat{R}^1(\emptyset) = \hat{R}(\emptyset) = \{4, 8\}$$

$$\hat{R}^2 = ?$$

$$\hat{R}^3 = ?$$

$$\hat{R}^{i+1} = ?$$

Induktive Definierte Mengen

Definition

Sei R eine Menge von Regelinstanzen und B eine Menge. Dann definieren wir

$$\hat{R}(B) = \{y \mid \exists x_1, \dots, x_k \subseteq B. \frac{x_1, \dots, x_k}{y} \in R\} \text{ und}$$

$$\hat{R}^0(B) = B \text{ und } \hat{R}^{i+1}(B) = \hat{R}(\hat{R}^i(B))$$

Definition (Abgeschlossen und Monoton)

- ▶ Eine Menge S ist **abgeschlossen unter R (R -abgeschlossen)** gdw.
 $\hat{R}(S) \subseteq S$
- ▶ Eine Operation f ist **monoton** gdw.

$$\forall A, B. A \subseteq B \Rightarrow f(A) \subseteq f(B)$$

Kleinsten Fixpunkt Operator

Lemma

Für jede Menge von Regelinstanzen R ist die induzierte Operation \hat{R} monoton.

Lemma

Sei $A_i = \hat{R}^i(\emptyset)$ für alle $i \in \mathbb{N}$ und $A = \bigcup_{i \in \mathbb{N}} A_i$. Dann gilt

- (a) A ist R -abgeschlossen,
- (b) $\hat{R}(A) = A$, und
- (c) A ist die kleinste R -abgeschlossene Menge.

Beweis von Lemma (a).

A ist R -abgeschlossen:

Sei $\frac{x_1, \dots, x_k}{y} \in R$ und $x_1, \dots, x_k \subseteq A$. Da $A = \bigcup_{i \in \mathbb{N}} A_i$ gibt es ein l so dass $x_1, \dots, x_k \subseteq A_l$. Also auch:

$$y \in \hat{R}(A_l) = \hat{R}(\hat{R}^l(\emptyset)) = \hat{R}^{l+1}(\emptyset) = A_{l+1} \subseteq A. \quad \square$$

Beweis von Lemma (b): $\hat{R}(A) = A$.

► $\hat{R}(A) \subseteq A$:

Da A R -abgeschlossen gilt auch $\hat{R}(A) \subseteq A$.

► $A \subseteq \hat{R}(A)$:

Sei $y \in A$. Dann $\exists n > 0$. $y \in A_n$ und $y \notin \hat{R}(A_{n-1})$. Folglich muss es eine Regelinstanz $\frac{x_1, \dots, x_k}{y} \in R$ geben mit $x_1, \dots, x_k \subseteq A_{n-1} \subseteq A$. Also ist $y \in \hat{R}(A)$. □

Beweis von Lemma (c).

A ist die kleinste R -abgeschlossene Menge, d.h. für jede R -abgeschlossene Menge B gilt $A \subseteq B$.

Beweis per Induktion über n dass gilt $A_n \subseteq B$:

Basisfall $A_0 = \emptyset \subseteq B$

Induktionsschritt Da B R -abgeschlossen ist gilt: $\hat{R}(B) \subseteq B$.

Induktionsannahme: $A_n \subseteq B$.

Dann gilt $A_{n+1} = \hat{R}(A_n) \subseteq \hat{R}(B) \subseteq B$ weil \hat{R} monoton und B ist R -abgeschlossen.



Kleinsten Fixpunkt Operator

Definition

$$\text{fix}(\hat{R}) = \bigcup_{n \in \mathbb{N}} \hat{R}^n(\emptyset)$$

ist der kleinste Fixpunkt.

Kleinster Fixpunkt

- ▶ Betrachte folgende Regelmenge R

$$\frac{-}{2^2}$$

$$\frac{-}{2^3}$$

$$\frac{n \quad m}{n \cdot m}$$

- ▶ Was sind

$$\hat{R}^1(\emptyset) = \hat{R}(\emptyset) = \{4, 8\}$$

$$\hat{R}^2 = ?$$

$$\hat{R}^3 = ?$$

$$\hat{R}^{i+1} = ?$$

Kleinster Fixpunkt

- ▶ Betrachte folgende Regelmenge R

$$\frac{-}{2^2} \qquad \frac{-}{2^3} \qquad \frac{n \quad m}{n \cdot m}$$

- ▶ Was sind

$$\hat{R}^1(\emptyset) = \hat{R}(\emptyset) = \{4, 8\}$$

$$\hat{R}^2 = ?$$

$$\hat{R}^3 = ?$$

$$\hat{R}^{i+1} = ?$$

- ▶ Wie sieht $\text{fix}(\hat{R})$ aus?

Denotationale Semantik - Motivation

- ▶ Operationale Semantik:

Eine Menge von Regeln, die einen Zustand und ein Programm in einen neuen Zustand oder Fehler überführen

$$\langle c, \sigma \rangle \rightarrow_{Stmnt} \sigma'$$

- ▶ Denotationale Semantik: Eine Menge von Regeln, die ein Programm in eine **partielle Funktion** von Zustand nach Zustand überführen

Denotat

$$\mathcal{D}[[c]] : \Sigma \rightarrow \Sigma$$

Denotationale Semantik - Motivation

Zwei Programme sind äquivalent gdw. sie immer zum selben Zustand (oder Fehler) auswerten

$$c_0 \sim c_1 \text{ iff } (\forall \sigma, \sigma'. \langle c_0, \sigma \rangle \rightarrow_{Stmnt} \sigma' \equiv \langle c_1, \sigma \rangle \rightarrow_{Stmnt} \sigma')$$

or

Zwei Programme sind äquivalent gdw. sie die selbe partielle Funktion **denotieren**

$$c_0 \sim c_1 \text{ iff } \{(\sigma, \sigma') \mid \langle c_0, \sigma \rangle \rightarrow_{Stmnt} \sigma'\} = \{(\sigma, \sigma') \mid \langle c_1, \sigma \rangle \rightarrow_{Stmnt} \sigma'\}$$

Denotierte Funktionen

- ▶ jeder $a : \mathbf{Aexp}$ denotiert eine partielle Funktion $\Sigma \rightarrow \mathbf{N}$
- ▶ jeder $b : \mathbf{Bexp}$ denotiert eine partielle Funktion $\Sigma \rightarrow \mathbf{T}$
- ▶ jedes $c : \mathbf{Stmt}$ denotiert eine partielle Funktion $\Sigma \rightarrow \Sigma$

Denotat von **Aexp**

$$\mathcal{E}[[a]] : \mathbf{Aexp} \rightarrow (\Sigma \rightarrow \mathbf{N})$$

$$\mathcal{E}[[n]] = \{(\sigma, n) \mid \sigma \in \Sigma\}$$

$$\mathcal{E}[[x]] = \{(\sigma, \sigma(x)) \mid \sigma \in \Sigma, x \in \text{Dom}(\sigma)\}$$

$$\mathcal{E}[[a_0 + a_1]] = \{(\sigma, n_0 + n_1) \mid (\sigma, n_0) \in \mathcal{E}[[a_0]] \wedge (\sigma, n_1) \in \mathcal{E}[[a_1]]\}$$

$$\mathcal{E}[[a_0 - a_1]] = \{(\sigma, n_0 - n_1) \mid (\sigma, n_0) \in \mathcal{E}[[a_0]] \wedge (\sigma, n_1) \in \mathcal{E}[[a_1]]\}$$

$$\mathcal{E}[[a_0 * a_1]] = \{(\sigma, n_0 * n_1) \mid (\sigma, n_0) \in \mathcal{E}[[a_0]] \wedge (\sigma, n_1) \in \mathcal{E}[[a_1]]\}$$

$$\mathcal{E}[[a_0/a_1]] = \{(\sigma, n_0/n_1) \mid (\sigma, n_0) \in \mathcal{E}[[a_0]] \wedge (\sigma, n_1) \in \mathcal{E}[[a_1]] \wedge n_1 \neq 0\}$$

Denotat von **Bexp**

$$\mathcal{B}[[a]] : \mathbf{Bexp} \rightarrow (\Sigma \rightarrow \mathbf{T})$$

$$\mathcal{B}[[1]] = \{(\sigma, 1) \mid \sigma \in \Sigma\}$$

$$\mathcal{B}[[0]] = \{(\sigma, 0) \mid \sigma \in \Sigma\}$$

$$\begin{aligned} \mathcal{B}[[a_0 == a_1]] = & \{(\sigma, 1) \mid \sigma \in \Sigma, (\sigma, n_0) \in \mathcal{E}[[a_0]](\sigma), \\ & (\sigma, n_1) \in \mathcal{E}[[a_1]], n_0 = n_1\} \\ & \cup \{(\sigma, 0) \mid \sigma \in \Sigma, (\sigma, n_0) \in \mathcal{E}[[a_0]](\sigma), \\ & (\sigma, n_1) \in \mathcal{E}[[a_1]], n_0 \neq n_1\} \end{aligned}$$

$$\begin{aligned} \mathcal{B}[[a_0 \leq a_1]] = & \{(\sigma, 1) \mid \sigma \in \Sigma, (\sigma, n_0) \in \mathcal{E}[[a_0]](\sigma), \\ & (\sigma, n_1) \in \mathcal{E}[[a_1]], n_0 \leq n_1\} \\ & \cup \{(\sigma, 0) \mid \sigma \in \Sigma, (\sigma, n_0) \in \mathcal{E}[[a_0]](\sigma), \\ & (\sigma, n_1) \in \mathcal{E}[[a_1]], n_0 > n_1\} \end{aligned}$$

Denotat von **Bexp**

$$\mathcal{B}[[a]] : \mathbf{Bexp} \rightarrow (\Sigma \rightarrow \mathbf{T})$$

$$\begin{aligned} \mathcal{B}[[!b]] &= \{(\sigma, 1) \mid \sigma \in \Sigma, (\sigma, 0) \in \mathcal{B}[[b]]\} \\ &\cup \{(\sigma, 0) \mid \sigma \in \Sigma, (\sigma, 1) \in \mathcal{B}[[b]]\} \end{aligned}$$

$$\begin{aligned} \mathcal{B}[[b_1 \ \&\& \ b_2]] &= \{(\sigma, 0) \mid \sigma \in \Sigma, (\sigma, 0) \in \mathcal{B}[[b_1]]\} \\ &\cup \{(\sigma, t_2) \mid \sigma \in \Sigma, (\sigma, 1) \in \mathcal{B}[[b_1]], (\sigma, t_2) \in \mathcal{B}[[b_2]]\} \end{aligned}$$

$$\begin{aligned} \mathcal{B}[[b_1 \ || \ b_2]] &= \{(\sigma, 1) \mid \sigma \in \Sigma, (\sigma, 1) \in \mathcal{B}[[b_1]]\} \\ &\cup \{(\sigma, t_2) \mid \sigma \in \Sigma, (\sigma, 0) \in \mathcal{B}[[b_1]], (\sigma, t_2) \in \mathcal{B}[[b_2]]\} \end{aligned}$$

Denotat von Stmt

$$\mathcal{D}[\cdot] : \mathbf{Stmt} \rightarrow (\Sigma \rightarrow \Sigma)$$

$$\mathcal{D}[x = a] = \{(\sigma, \sigma(x \mapsto n)) \mid \sigma \in \Sigma \wedge (\sigma, n) \in \mathcal{E}[a]\}$$

$$\mathcal{D}[\{c \ c_s\}] = \mathcal{D}[c] \circ \mathcal{D}[c_s] \quad \text{Komposition von Relationen}$$

$$\mathcal{D}[\{\}] = \mathbf{Id} \quad \mathbf{Id} := \{(\sigma, \sigma) \mid \sigma \in \Sigma\}$$

$$\begin{aligned} \mathcal{D}[\mathbf{if} (b) \ c_0 \ \mathbf{else} \ c_1] &= \{(\sigma, \sigma') \mid (\sigma, 1) \in \mathcal{B}[b] \wedge (\sigma, \sigma') \in \mathcal{D}[c_0]\} \\ &\cup \{(\sigma, \sigma') \mid (\sigma, 0) \in \mathcal{B}[b] \wedge (\sigma, \sigma') \in \mathcal{D}[c_1]\} \end{aligned}$$

Denotat von **Stmt**

$$\mathcal{D}[\cdot] : \mathbf{Stmt} \rightarrow (\Sigma \rightarrow \Sigma)$$

$$\mathcal{D}[x = a] = \{(\sigma, \sigma(x \mapsto n)) \mid \sigma \in \Sigma \wedge (\sigma, n) \in \mathcal{E}[a]\}$$

$$\mathcal{D}[\{c \ c_s\}] = \mathcal{D}[c] \circ \mathcal{D}[c_s] \quad \text{Komposition von Relationen}$$

$$\mathcal{D}[\{\}] = \mathbf{Id} \quad \mathbf{Id} := \{(\sigma, \sigma) \mid \sigma \in \Sigma\}$$

$$\begin{aligned} \mathcal{D}[\mathbf{if} (b) \ c_0 \ \mathbf{else} \ c_1] &= \{(\sigma, \sigma') \mid (\sigma, 1) \in \mathcal{B}[b] \wedge (\sigma, \sigma') \in \mathcal{D}[c_0]\} \\ &\cup \{(\sigma, \sigma') \mid (\sigma, 0) \in \mathcal{B}[b] \wedge (\sigma, \sigma') \in \mathcal{D}[c_1]\} \end{aligned}$$

Aber was ist

$$\mathcal{D}[\mathbf{while} (b) \ c] = ??$$

Denotationale Semantik für **while**

Sei $w \equiv \mathbf{while} (b) \mathbf{do} c$ (und $\sigma \in \Sigma$). Wir wissen bereits, dass gilt

$$w \sim \mathbf{if} (b) \{c; w\} \mathbf{else} \{\}$$

$$\begin{aligned} \mathcal{D}[[w]] &= \{(\sigma, \sigma') \mid (\sigma, 1) \in \mathcal{B}[[b]] \wedge (\sigma, \sigma') \in \mathcal{D}[[\{c; w\}]]\} \\ &\quad \cup \{(\sigma, \sigma) \mid (\sigma, 0) \in \mathcal{B}[[b]]\} \end{aligned}$$

Denotationale Semantik für **while**

Sei $w \equiv \mathbf{while} (b) \mathbf{do} c$ (und $\sigma \in \Sigma$). Wir wissen bereits, dass gilt

$$w \sim \mathbf{if} (b) \{c; w\} \mathbf{else} \{\}$$

$$\begin{aligned} \mathcal{D}[[w]] &= \{(\sigma, \sigma') \mid (\sigma, 1) \in \mathcal{B}[[b]] \wedge (\sigma, \sigma') \in \mathcal{D}[\{c; w\}]\} \\ &\quad \cup \{(\sigma, \sigma) \mid (\sigma, 0) \in \mathcal{B}[[b]]\} \\ &= \{(\sigma, \sigma') \mid (\sigma, 1) \in \mathcal{B}[[b]] \wedge (\sigma, \sigma') \in \mathcal{D}[[w]] \circ \mathcal{D}[[c]] \circ \mathbf{Id}\} \\ &\quad \cup \{(\sigma, \sigma) \mid (\sigma, 0) \in \mathcal{B}[[b]]\} \end{aligned}$$

Denotationale Semantik für **while**

Sei $w \equiv \mathbf{while} (b) \mathbf{do} c$ (und $\sigma \in \Sigma$). Wir wissen bereits, dass gilt

$$w \sim \mathbf{if} (b) \{c; w\} \mathbf{else} \{ \}$$

$$\begin{aligned} \mathcal{D}[[w]] &= \{(\sigma, \sigma') \mid (\sigma, 1) \in \mathcal{B}[[b]] \wedge (\sigma, \sigma') \in \mathcal{D}[[\{c; w\}]]\} \\ &\quad \cup \{(\sigma, \sigma) \mid (\sigma, 0) \in \mathcal{B}[[b]]\} \\ &= \{(\sigma, \sigma') \mid (\sigma, 1) \in \mathcal{B}[[b]] \wedge (\sigma, \sigma') \in \mathcal{D}[[w]] \circ \mathcal{D}[[c]] \circ \mathbf{Id}\} \\ &\quad \cup \{(\sigma, \sigma) \mid (\sigma, 0) \in \mathcal{B}[[b]]\} \\ &= \{(\sigma, \sigma') \mid \exists \sigma''. (\sigma, 1) \in \mathcal{B}[[b]] \wedge (\sigma, \sigma'') \in \mathcal{D}[[c]] \wedge (\sigma'', \sigma') \in \mathcal{D}[[w]]\} \\ &\quad \cup \{(\sigma, \sigma) \mid (\sigma, 0) \in \mathcal{B}[[b]]\} \end{aligned}$$

Denotationale Semantik von **while**

Sei $w \equiv \mathbf{while} (b) c$ (und $\sigma \in \Sigma$). Wir wissen bereits, dass gilt

$$w = \mathbf{if} (b) \{c; w\} \mathbf{else} \{\}$$

$$\mathcal{D}[[w]]_0 = \{(\sigma, \sigma) \mid (\sigma, 0) \in \mathcal{B}[[b]](\sigma)\}$$

Denotationale Semantik von **while**

Sei $w \equiv \mathbf{while} (b) c$ (und $\sigma \in \Sigma$). Wir wissen bereits, dass gilt

$$w = \mathbf{if} (b) \{c; w\} \mathbf{else} \{\}$$

$$\mathcal{D}[[w]]_0 = \{(\sigma, \sigma) \mid (\sigma, 0) \in \mathcal{B}[[b]](\sigma)\}$$

$$\mathcal{D}[[w]]_1 = \{(\sigma, \sigma') \mid \exists \sigma''. (\sigma, 1) \in \mathcal{B}[[b]] \wedge (\sigma, \sigma'') \in \mathcal{D}[[c]] \\ \wedge (\sigma'', \sigma') \in \mathcal{D}[[w]]_0\}$$

Denotationale Semantik von **while**

Sei $w \equiv \mathbf{while} (b) c$ (und $\sigma \in \Sigma$). Wir wissen bereits, dass gilt

$$w = \mathbf{if} (b) \{c; w\} \mathbf{else} \{\}$$

$$\mathcal{D}[[w]]_0 = \{(\sigma, \sigma) \mid (\sigma, 0) \in \mathcal{B}[[b]](\sigma)\}$$

$$\mathcal{D}[[w]]_1 = \{(\sigma, \sigma') \mid \exists \sigma''. (\sigma, 1) \in \mathcal{B}[[b]] \wedge (\sigma, \sigma'') \in \mathcal{D}[[c]] \\ \wedge (\sigma'', \sigma') \in \mathcal{D}[[w]]_0\}$$

$$\mathcal{D}[[w]]_2 = \{(\sigma, \sigma') \mid \exists \sigma''. (\sigma, 1) \in \mathcal{B}[[b]] \wedge (\sigma, \sigma'') \in \mathcal{D}[[c]] \\ \wedge (\sigma'', \sigma') \in \mathcal{D}[[w]]_1\}$$

⋮

Denotationale Semantik von **while**

Sei $w \equiv \mathbf{while} (b) c$ (und $\sigma \in \Sigma$). Wir wissen bereits, dass gilt

$$w = \mathbf{if} (b) \{c; w\} \mathbf{else} \{\}$$

$$\mathcal{D}[[w]]_0 = \{(\sigma, \sigma) \mid (\sigma, 0) \in \mathcal{B}[[b]](\sigma)\}$$

$$\mathcal{D}[[w]]_1 = \{(\sigma, \sigma') \mid \exists \sigma''. (\sigma, 1) \in \mathcal{B}[[b]] \wedge (\sigma, \sigma'') \in \mathcal{D}[[c]] \\ \wedge (\sigma'', \sigma') \in \mathcal{D}[[w]]_0\}$$

$$\mathcal{D}[[w]]_2 = \{(\sigma, \sigma') \mid \exists \sigma''. (\sigma, 1) \in \mathcal{B}[[b]] \wedge (\sigma, \sigma'') \in \mathcal{D}[[c]] \\ \wedge (\sigma'', \sigma') \in \mathcal{D}[[w]]_1\}$$

\vdots

$$\mathcal{D}[[w]]_{i+1} = \{(\sigma, \sigma') \mid \exists \sigma''. (\sigma, 1) \in \mathcal{B}[[b]] \wedge (\sigma, \sigma'') \in \mathcal{D}[[c]] \\ \wedge (\sigma'', \sigma') \in \mathcal{D}[[w]]_i\}$$

Denotationale Semantik von **while**

Sei $w \equiv \mathbf{while} (b) c$ (und $\sigma \in \Sigma$). Wir wissen bereits, dass gilt

$$w = \mathbf{if} (b) \{c; w\} \mathbf{else} \{\}$$

$$\mathcal{D}[[w]]_0 = \{(\sigma, \sigma) \mid (\sigma, 0) \in \mathcal{B}[[b]](\sigma)\}$$

$$\mathcal{D}[[w]]_1 = \{(\sigma, \sigma') \mid \exists \sigma''. (\sigma, 1) \in \mathcal{B}[[b]] \wedge (\sigma, \sigma'') \in \mathcal{D}[[c]] \\ \wedge (\sigma'', \sigma') \in \mathcal{D}[[w]]_0\}$$

$$\mathcal{D}[[w]]_2 = \{(\sigma, \sigma') \mid \exists \sigma''. (\sigma, 1) \in \mathcal{B}[[b]] \wedge (\sigma, \sigma'') \in \mathcal{D}[[c]] \\ \wedge (\sigma'', \sigma') \in \mathcal{D}[[w]]_1\}$$

\vdots

$$\mathcal{D}[[w]]_{i+1} = \{(\sigma, \sigma') \mid \exists \sigma''. (\sigma, 1) \in \mathcal{B}[[b]] \wedge (\sigma, \sigma'') \in \mathcal{D}[[c]] \\ \wedge (\sigma'', \sigma') \in \mathcal{D}[[w]]_i\}$$

$$\Gamma(\varphi) = \{(\sigma, \sigma') \mid \exists \sigma''. \mathcal{B}[[b]](\sigma) = \mathit{true} \wedge (\sigma, \sigma'') \in \mathcal{D}[[c]] \wedge (\sigma'', \sigma') \in \varphi\} \\ \cup \{(\sigma, \sigma) \mid \mathcal{B}[[b]](\sigma) = \mathit{false}\}$$

Denotationale Semantik von **while**

Sei $w \equiv \mathbf{while} (b) c$ (und $\sigma \in \Sigma$). Wir wissen bereits, dass gilt

$$w = \mathbf{if} (b) \{c; w\} \mathbf{else} \{\}$$

$$\begin{aligned} \Gamma(\psi) = & \{(\sigma, \sigma') \mid \exists \sigma''. (\sigma, 1) \in \mathcal{B}[[b]] \wedge (\sigma, \sigma'') \in \mathcal{D}[[c]] \wedge (\sigma'', \sigma') \in \psi\} \\ & \cup \{(\sigma, \sigma) \mid (\sigma, 0) \in \mathcal{B}[[b]]\} \end{aligned}$$

Γ ist wie \hat{R} , wobei R definiert ist wie folgt:

$$\begin{aligned} R = & \left\{ \frac{(\sigma'', \sigma')}{(\sigma, \sigma')} \mid (\sigma, 1) \in \mathcal{B}[[b]] \wedge (\sigma, \sigma'') \in \mathcal{D}[[c]] \right\} \\ & \cup \left\{ \frac{}{(\sigma, \sigma)} \mid (\sigma, 0) \in \mathcal{B}[[b]] \right\} \end{aligned}$$

und die Semantik von w ist der Fixpunkt von Γ , d.h. $\mathcal{D}[[w]] = \text{fix}(\Gamma)$

Denotation für **Stmt**

$$\mathcal{D}[\cdot] : \mathbf{Stmt} \rightarrow (\Sigma \rightarrow \Sigma)$$

$$\mathcal{D}[x = a] = \{(\sigma, \sigma[n/X]) \mid \sigma \in \Sigma \wedge (\sigma, n) \in \mathcal{E}[a]\}$$

$$\mathcal{D}[\{c \ c_s\}] = \mathcal{D}[c] \circ \mathcal{D}[c_s] \quad \text{Komposition von Relationen}$$

$$\mathcal{D}[\{\}] = \mathbf{Id} \quad \mathbf{Id} := \{(\sigma, \sigma) \mid \sigma \in \Sigma\}$$

$$\begin{aligned} \mathcal{D}[\mathbf{if} (b) \ c_0 \ \mathbf{else} \ c_1] &= \{(\sigma, \sigma') \mid (\sigma, 1) \in \mathcal{B}[b] \wedge (\sigma, \sigma') \in \mathcal{D}[c_0]\} \\ &\quad \cup \{(\sigma, \sigma') \mid (\sigma, 0) \in \mathcal{B}[b] \wedge (\sigma, \sigma') \in \mathcal{D}[c_1]\} \end{aligned}$$

$$\mathcal{D}[\mathbf{while} (b) \ c] = \mathit{fix}(\Gamma)$$

mit

$$\begin{aligned} \Gamma(\psi) &= \{(\sigma, \sigma') \mid (\sigma, 1) \in \mathcal{B}[b] \wedge (\sigma, \sigma') \in \psi \circ \mathcal{D}[c]\} \\ &\quad \cup \{(\sigma, \sigma) \mid (\sigma, 0) \in \mathcal{B}[b]\} \end{aligned}$$

Weitere Intuition zur Fixpunkt Konstruktion

- ▶ Sei $w \equiv \mathbf{while} (b) c$
- ▶ Zur Erinnerung: Wir haben begonnen mit $w \sim \mathbf{if} (b) \{ c; w \} \mathbf{else} \{ \}$
- ▶ Dann müsste auch gelten

$$\mathcal{D}[[w]] \stackrel{!}{=} \mathcal{D}[[\mathbf{if} (b) \{ c; w \} \mathbf{else} \{ \}]]$$

- ▶ Beweis an der Tafel

Korrekte Software: Grundlagen und Methoden
Vorlesung 5 vom 2.05.16: Äquivalenz operationale und
denotationale Semantik

Serge Autexier, Christoph Lüth

Universität Bremen

Sommersemester 2016

Operationale vs. denotationale Semantik

Operational $\langle a, \sigma \rangle \rightarrow_{Aexp} n$

Denotational $\mathcal{E}[[a]]$

$$m \in \mathbf{N} \quad \langle m, \sigma \rangle \rightarrow_{Aexp} m$$

$$\{(\sigma, m) \mid \sigma \in \Sigma\}$$

$$x \in \mathbf{Loc} \quad \frac{x \in Dom(\sigma)}{\langle x, \sigma \rangle \rightarrow_{Aexp} \sigma(x)}$$

$$\{(\sigma, \sigma(x)) \mid \sigma \in \Sigma, x \in Dom(\sigma)\}$$

$$a_1 \circ a_2 \quad \frac{\begin{array}{l} \langle a_1, \sigma \rangle \rightarrow_{Aexp} n \\ \langle a_2, \sigma \rangle \rightarrow_{Aexp} m \\ n, m \neq \perp \end{array}}{\langle a_1 \circ a_2, \sigma \rangle \rightarrow_{Aexp} n \circ^l m}$$

$$\{(\sigma, n \circ^l m) \mid \sigma \in \Sigma, (\sigma, n) \in \mathcal{E}[[a_1]], (\sigma, m) \in \mathcal{E}[[a_2]]\}$$

$$\frac{\begin{array}{l} \langle a_1, \sigma \rangle \rightarrow_{Aexp} n \\ \langle a_2, \sigma \rangle \rightarrow_{Aexp} m \\ n = \perp \text{ oder } m = \perp \end{array}}{\langle a_1 \circ a_2, \sigma \rangle \rightarrow_{Aexp} \perp}$$

$\circ \in \{+, \times, -\}$

Operationale vs. denotationale Semantik

Operational $\langle a, \sigma \rangle \rightarrow_{Aexp} n$

$$a_1/a_2 \quad \frac{\begin{array}{l} \langle a_1, \sigma \rangle \rightarrow_{Aexp} n \\ \langle a_2, \sigma \rangle \rightarrow_{Aexp} m \\ m \neq 0 \quad m, n \neq \perp \end{array}}{\langle a_1 \circ a_2, \sigma \rangle \rightarrow_{Aexp} n \circ^l m}$$

$$\frac{\begin{array}{l} \langle a_1, \sigma \rangle \rightarrow_{Aexp} n \\ \langle a_2, \sigma \rangle \rightarrow_{Aexp} m \\ n = \perp, m = \perp \text{ oder } m = 0 \end{array}}{\langle a_1/a_2, \sigma \rangle \rightarrow_{Aexp} \perp}$$

Denotational $\mathcal{E}[[a]]$

$$\{(\sigma, n/m) \mid \sigma \in \Sigma, (\sigma, n) \in \mathcal{E}[[a_1]], (\sigma, m) \in \mathcal{E}[[a_2]], m \neq 0\}$$

Äquivalenz operationale und denotationale Semantik

- ▶ Für alle $a \in \mathbf{Aexp}$, für alle $n \in \mathbf{N}$, für alle Zustände σ :

$$\langle a, \sigma \rangle \rightarrow_{Aexp} n \Leftrightarrow (\sigma, n) \in \mathcal{E}[[a]]$$

$$\langle a, \sigma \rangle \rightarrow_{Aexp} \perp \Leftrightarrow \sigma \notin Dom(\mathcal{E}[[a]])$$

- ▶ Beweis per struktureller Induktion über a .

Operationale vs. denotationale Semantik

Operational $\langle a, \sigma \rangle \rightarrow_{Bexp} b$

$$1 \quad \langle 1, \sigma \rangle \rightarrow_{Bexp} 1$$

$$0 \quad \langle 0, \sigma \rangle \rightarrow_{Bexp} 0$$

Denotational $\mathcal{B}[[b]]$

$$\{(\sigma, 1) \mid \sigma \in \Sigma\}$$

$$\{(\sigma, 0) \mid \sigma \in \Sigma\}$$

Operationale vs. denotationale Semantik

Operational $\langle a, \sigma \rangle \rightarrow_{B_{exp}} b$

$$\langle a_0, \sigma \rangle \rightarrow_{A_{exp}} n$$

$$\langle a_1, \sigma \rangle \rightarrow_{A_{exp}} m$$

$$n, m \neq \perp \quad n = m$$

$$\frac{}{\langle a_0 == a_1, \sigma \rangle \rightarrow_{A_{exp}} 1}$$

$$\langle a_0, \sigma \rangle \rightarrow_{A_{exp}} n$$

$$\langle a_1, \sigma \rangle \rightarrow_{A_{exp}} m$$

$$n, m \neq \perp \quad n \neq m$$

$$\frac{}{\langle a_0 == a_1, \sigma \rangle \rightarrow_{A_{exp}} 0}$$

$$\langle a_0, \sigma \rangle \rightarrow_{A_{exp}} n$$

$$\langle a_1, \sigma \rangle \rightarrow_{A_{exp}} m$$

$$n = \perp \text{ oder } m = \perp$$

$$\frac{}{\langle a_0 == a_1, \sigma \rangle \rightarrow_{A_{exp}} \perp}$$

$a_0 == a_1$

Denotational $\mathcal{B}[[b]]$

$$\begin{aligned} & \{(\sigma, 1) \mid \sigma \in \Sigma, (\sigma, n_0) \in \\ & \quad \mathcal{E}[[a_0]](\sigma), (\sigma, n_1) \in \\ & \quad \mathcal{E}[[a_1]], n_0 = n_1\} \cup \\ & \{(\sigma, 0) \mid \sigma \in \Sigma, (\sigma, n_0) \in \\ & \quad \mathcal{E}[[a_0]](\sigma), (\sigma, n_1) \in \\ & \quad \mathcal{E}[[a_1]], n_0 \neq n_1\} \end{aligned}$$

\Leftarrow analog

Operationale vs. denotationale Semantik

Operational $\langle a, \sigma \rangle \rightarrow_{Bexp} b$

Denotational $\mathcal{B}[[b]]$

$$b_1 \&\& b_0 \quad \frac{\langle b_1, \sigma \rangle \rightarrow_{Bexp} 0}{\langle b_1 \&\& b_2, \sigma \rangle \rightarrow 0}$$
$$\frac{\langle b_1, \sigma \rangle \rightarrow_{Bexp} 1 \quad \langle b_2, \sigma \rangle \rightarrow_{Bexp} b}{\langle b_1 \&\& b_2, \sigma \rangle \rightarrow b}$$
$$\frac{\langle b_1, \sigma \rangle \rightarrow_{Bexp} \perp}{\langle b_1 \&\& b_2, \sigma \rangle \rightarrow \perp}$$

$$\{(\sigma, 0) \mid (\sigma, 0) \in \mathcal{B}[[b_1]]\}$$

$$\{(\sigma, b) \mid (\sigma, 1) \in \mathcal{B}[[b_1]], (\sigma, b) \in \mathcal{B}[[b_2]]\}$$

$b_1 \parallel b_2$

analog

$!n$

...

Äquivalenz operationale und denotationale Semantik

- ▶ Für alle $b \in \mathbf{Bexp}$, für alle $t \in \mathbf{B}$, for alle Zustände σ :

$$\langle b, \sigma \rangle \rightarrow_{Bexp} t \Leftrightarrow (\sigma, t) \in \mathcal{B}[[b]]$$

$$\langle b, \sigma \rangle \rightarrow_{Bexp} \perp \Leftrightarrow \sigma \notin Dom(\mathcal{B}[[b]])$$

- ▶ Beweis per struktureller Induktion über b (unter Verwendung der Äquivalenz für AExp).

Operationale vs. denotationale Semantik

Operational $\langle a, \sigma \rangle \rightarrow_{Stmt} c$

Denotational $\mathcal{D}[[c]]$

$$\{c_1 \dots c_n\} \frac{\frac{\langle c_1, \sigma \rangle \rightarrow_{Stmt} \sigma'' \neq \perp}{\langle \{c_2 \dots c_n\}, \sigma' \rangle \rightarrow_{Stmt} \sigma''}}{\langle \{c_1 \dots c_n\}, \sigma \rangle \rightarrow_{Stmt} \sigma''}}{\frac{\langle c_1, \sigma \rangle \rightarrow_{Stmt} \perp}{\langle \{c_1 \dots c_n\}, \sigma \rangle \rightarrow_{Stmt} \perp}}$$

$$\mathcal{B}[[c_n]] \circ \dots \circ \mathcal{B}[[c_1]] \circ Id$$

$$x = a \frac{\langle a, \sigma \rangle \rightarrow_{Aexp} n}{\langle x = a, \sigma \rangle \rightarrow_{Stmt} \sigma[n/x]}}{\frac{\langle a, \sigma \rangle \rightarrow_{Aexp} \perp}{\langle x = a, \sigma \rangle \rightarrow_{Stmt} \perp}}$$

$$\{(\sigma, \sigma[n/X]) \mid (\sigma, n) \in \mathcal{E}[[a]]\}$$

Operationale vs. denotationale Semantik

Operational $\langle a, \sigma \rangle \rightarrow_{Stmt} c$

Denotational $\mathcal{D}[[c]]$

$$\begin{array}{l} \text{if } (b) \ c_0 \\ \hline \langle b, \sigma \rangle \rightarrow_{Bexp} 1 \\ \langle c_0, \sigma \rangle \rightarrow_{Stmt} \sigma' \\ \hline \langle c, \sigma \rangle \rightarrow_{Stmt} \sigma' \\ \langle b, \sigma \rangle \rightarrow_{Bexp} \perp \\ \hline \langle c, \sigma \rangle \rightarrow_{Stmt} \perp \\ \langle b, \sigma \rangle \rightarrow_{Bexp} 0 \\ \langle c_1, \sigma \rangle \rightarrow_{Stmt} \sigma' \\ \hline \langle c, \sigma \rangle \rightarrow_{Stmt} \sigma' \\ \text{else } c_1 \end{array}$$

$$\{(\sigma, \sigma') \mid (\sigma, 1) \in \mathcal{B}[[b]], (\sigma, \sigma') \in \mathcal{D}[[c_0]]\}$$

$$\{(\sigma, \sigma') \mid (\sigma, 0) \in \mathcal{B}[[b]], (\sigma, \sigma') \in \mathcal{D}[[c_1]]\}$$

Operationale vs. denotationale Semantik

Operational $\langle c, \Sigma \rangle \rightarrow_{Stmt} \Sigma \mid \perp$

Denotational $\mathcal{D}[[c]]$

$$\underbrace{\text{while } (b) \text{ c}}_w \quad \frac{\langle b, \sigma \rangle \rightarrow_{Bexp} 0 \quad \langle b, \sigma \rangle \rightarrow_{Bexp} \perp}{\langle w, \sigma \rangle \rightarrow_{Stmt} \sigma \quad \langle w, \sigma \rangle \rightarrow_{Stmt} \perp} \quad \text{fix}(\Gamma)$$

$$\frac{\langle b, \sigma \rangle \rightarrow_{Bexp} 1 \quad \langle c, \sigma \rangle \rightarrow_{Stmt} \sigma' \neq \perp \quad \langle w, \sigma' \rangle \rightarrow_{Stmt} \sigma''}{\langle w, \sigma \rangle \rightarrow_{Stmt} \sigma''}$$

$$\frac{\langle b, \sigma \rangle \rightarrow_{Bexp} 1 \quad \langle c, \sigma \rangle \rightarrow_{Stmt} \perp}{\langle w, \sigma \rangle \rightarrow_{Stmt} \perp}$$

mit

$$\Gamma(\varphi) = \{(\sigma, \sigma') \mid (\sigma, 1) \in \mathcal{B}[[b]], (\sigma, \sigma') \in \varphi \circ \mathcal{D}[[c]]\} \\ \cup \{(\sigma, \sigma) \mid (\sigma, 0) \in \mathcal{B}[[b]]\}$$

Äquivalenz operationale und denotationale Semantik

- ▶ Für alle $c \in \mathbf{Stmt}$, für alle Zustände σ, σ' :

$$\langle c, \sigma \rangle \rightarrow_{\mathit{Stmnt}} \sigma' \Leftrightarrow (\sigma, \sigma') \in \mathcal{D}[[c]]$$

$$\langle c, \sigma \rangle \rightarrow_{\mathit{Stmnt}} \perp \Rightarrow \sigma \notin \mathit{Dom}(\mathcal{D}[[c]])$$

- ▶ \Rightarrow Beweis per Induktion über die Ableitung in der operationalen Semantik
- ▶ \Leftarrow Beweis per struktureller Induktion über c (Verwendung der Äquivalenz für arithmetische und boolesche Ausdrücke). Für die While-Schleife Rückgriff auf Definition des Fixpunkts und Induktion über die Teilmengen $\Gamma^i(\emptyset)$ des Fixpunkts.
- ▶ Gegenbeispiel für \Leftarrow in der zweiten Aussage: wähle $c \equiv \mathit{while}(1)\{\}$:
 $\mathcal{D}[[c]] = \emptyset$ aber $\langle c, \sigma \rangle \rightarrow_{\mathit{Stmnt}} \perp$ gilt nicht (sondern?).

Korrekte Software: Grundlagen und Methoden
Vorlesung 6 vom 09.05.16: Vorwärts und Rückwärts mit Floyd und
Hoare.

Serge Autexier, Christoph Lüth

Universität Bremen

Sommersemester 2016

Idee

- ▶ Hier ist ein einfaches Programm:

```
// {X = x ∧ Y = y}
```

```
z = y;
```

```
y = x;
```

```
x = z;
```

```
// {X = y ∧ Y = x}
```

Idee

- ▶ Hier ist ein einfaches Programm:

```
// {X = x ∧ Y = y}
```

```
z = y;
```

```
y = x;
```

```
// {X = y ∧ Y = z}
```

```
x = z;
```

```
// {X = y ∧ Y = x}
```

Idee

- ▶ Hier ist ein einfaches Programm:

```
// {X = x ∧ Y = y}
```

```
z = y;
```

```
// {X = x ∧ Y = z}
```

```
y = x;
```

```
// {X = y ∧ Y = z}
```

```
x = z;
```

```
// {X = y ∧ Y = x}
```

Idee

- ▶ Hier ist ein einfaches Programm:

```
// {X = x ∧ Y = y}
```

```
z = y;
```

```
// {X = x ∧ Y = z}
```

```
y = x;
```

```
// {X = y ∧ Y = z}
```

```
x = z;
```

```
// {X = y ∧ Y = x}
```

- ▶ Wir sehen:

1. Die Verifikation erfolgt **rückwärts** (von hinten nach vorne).
2. Die Verifikation kann **berechnet** werden.

Idee

- ▶ Hier ist ein einfaches Programm:

```
// {X = x ∧ Y = y}
z = y;
// {X = x ∧ Y = z}
y = x;
// {X = y ∧ Y = z}
x = z;
// {X = y ∧ Y = x}
```

- ▶ Wir sehen:

1. Die Verifikation erfolgt **rückwärts** (von hinten nach vorne).
2. Die Verifikation kann **berechnet** werden.

- ▶ Muss das so sein? Ist das immer so?

Vorwärts!

- ▶ Zuweisungsregel kann **rückwärts** angewandt werden, weil die Nachbedingung eine offene Variable ist — P passt auf jede beliebige Nachbedingung.

$$\frac{}{\vdash \{P[[e]/X]\} x = e \{P\}}$$

Vorwärts!

- ▶ Zuweisungsregel kann **rückwärts** angewandt werden, weil die Nachbedingung eine offene Variable ist — P passt auf jede beliebige Nachbedingung.

$$\frac{}{\vdash \{P[\llbracket e \rrbracket / X]\} x = e \{P\}}$$

- ▶ Alternative Zuweisungsregel (nach Floyd):

$$\frac{V \notin FV(P)}{\vdash \{P\} x = e \{\exists V. x = \llbracket e \rrbracket[V/x] \wedge P[V/x]\}}$$

- ▶ $FV(P)$ sind die **freien** Variablen in P .
- ▶ Jetzt ist die Vorbedingung offen— Regel kann vorwärts angewandt werden.

Vorwärtsverkettung

$$\frac{V \notin FV(P)}{\vdash \{P\} x = e \{ \exists V. x = \llbracket e \rrbracket[V/x] \wedge P[V/x] \}}$$

- ▶ Ein einfaches Beispiel (nach Mike Gordon):

// {x = 1}

x = x + 1;

// { $\exists V. x = \llbracket x + 1 \rrbracket[V/x] \wedge (x = 1)[V/x]$ }

- ▶ Vereinfachung der Nachbedingung:

$$\exists V. x = \llbracket x + 1 \rrbracket[V/x] \wedge (x = 1)[V/x]$$

$$\longleftrightarrow \exists V. x = (x + 1)[V/x] \wedge (x = 1)[V/x]$$

$$\longleftrightarrow \exists V. x = (V + 1) \wedge (V = 1)$$

$$\longleftrightarrow x = 1 + 1$$

$$\longleftrightarrow x = 2$$

Vorwärtsverkettung

- ▶ Vorwärtsaxiom äquivalent zum Rückwärtsaxiom.
- ▶ In der Anwendung **umständlicher**.
- ▶ Vereinfachung benötigt Lemma:

$$\exists x. P(x) \wedge x = t \longleftrightarrow P(t)$$

- ▶ Vorteile?
 - ▶ Wir wollten doch sowieso die Anwendung automatisieren...

Schwächste Vorbedingung, stärkste Nachbedingung

- ▶ Prädikat P **schwächer** als Q wenn $Q \longrightarrow P$ (**stärker** wenn $P \longrightarrow Q$).
- ▶ Gegeben C0-Programm c , Prädikat P , dann ist
 - ▶ $\text{wp}(c, P)$ die **schwächste Vorbedingung** Q so dass $\models \{Q\} c \{P\}$;
 - ▶ $\text{sp}(P, c)$ die **stärkste Nachbedingung** Q so dass $\models \{P\} c \{Q\}$.

Schwächste Vorbedingung, stärkste Nachbedingung

- ▶ Prädikat P **schwächer** als Q wenn $Q \longrightarrow P$ (**stärker** wenn $P \longrightarrow Q$).
- ▶ Gegeben C0-Programm c , Prädikat P , dann ist
 - ▶ $\text{wp}(c, P)$ die **schwächste Vorbedingung** Q so dass $\models \{Q\} c \{P\}$;
 - ▶ $\text{sp}(P, c)$ die **stärkste Nachbedingung** Q so dass $\models \{P\} c \{Q\}$.
- ▶ Semantische Charakterisierung:

$$\begin{aligned}\models \{P\} c \{Q\} &\iff P \longrightarrow \text{wp}(c, Q) \\ \models \{P\} c \{Q\} &\iff \text{sp}(P, c) \longrightarrow Q\end{aligned}$$

Berechnung von $wp(c, Q)$

- ▶ Einfach für Programme ohne Schleifen:

$$wp(\{\}, P) \stackrel{def}{=} P$$

$$wp(x = e, P) \stackrel{def}{=} P[\llbracket e \rrbracket / x]$$

$$wp(\{c \ c_s\}, P) \stackrel{def}{=} wp(c, wp(\{c_s\}, P))$$

$$wp(\mathbf{if} (b) \ c_0 \ \mathbf{else} \ c_1, P) \stackrel{def}{=} (\llbracket b \rrbracket \wedge wp(c_0, P)) \vee (\neg \llbracket b \rrbracket \wedge wp(c_1, P))$$

- ▶ Für Schleifen: nicht entscheidbar.
 - ▶ “Cannot in general compute a **finite** formula” (Gordon)
- ▶ Wir können rekursive Formulierung angeben:

$$wp(\mathbf{while} (b) \ \{c\}, P) \stackrel{def}{=} (\neg \llbracket b \rrbracket \wedge P) \vee (\llbracket b \rrbracket \wedge wp(c, wp(\mathbf{while} (b) \ \{c\}, P)))$$

- ▶ Hilft auch nicht weiter...

Lösung: Annotierte Programme

- ▶ Wir helfen dem Rechner weiter und **annotieren** die Schleifeninvariante am Programm.
- ▶ Damit berechnen wir:
 - ▶ die **approximative** schwächste Vorbedingung $\text{awp}(c, Q)$ zusammen mit einer Menge von **Verifikationsbedingungen** $\text{wvc}(c, Q)$
 - ▶ oder die **approximative** stärkste Nachbedingung $\text{asp}(P, c)$ zusammen mit einer Menge von **Verifikationsbedingungen** $\text{svc}(P, c)$
- ▶ Es gilt:

$$\begin{aligned}\bigwedge \text{wvc}(c, Q) &\longrightarrow \models \{\text{awp}(c, Q)\} c \{Q\} \\ \bigwedge \text{svc}(P, c) &\longrightarrow \models \{P\} c \{\text{asp}(P, c)\}\end{aligned}$$

Approximative schwächste Vorbedingung

$$\text{awp}(\{\}, P) \stackrel{\text{def}}{=} P$$

$$\text{awp}(x = e, P) \stackrel{\text{def}}{=} P[\llbracket e \rrbracket / x]$$

$$\text{awp}(\{c \ c_s\}, P) \stackrel{\text{def}}{=} \text{awp}(c, \text{awp}(\{c_s\}, P))$$

$$\text{awp}(\mathbf{if} (b) \ c_0 \ \mathbf{else} \ c_1, P) \stackrel{\text{def}}{=} (b \wedge \text{awp}(c_0, P)) \vee (\neg b \wedge \text{awp}(c_1, P))$$

$$\text{awp}(/** \{q\} */ , P) \stackrel{\text{def}}{=} \llbracket q \rrbracket$$

$$\text{awp}(\mathbf{while} (b) /** \mathbf{inv} \ i */ c, P) \stackrel{\text{def}}{=} \llbracket i \rrbracket$$

$$\text{wvc}(\{\}, P) \stackrel{\text{def}}{=} \emptyset$$

$$\text{wvc}(x = e, P) \stackrel{\text{def}}{=} \emptyset$$

$$\text{wvc}(\{c \ c_s\}, P) \stackrel{\text{def}}{=} \text{wvc}(c, \text{awp}(\{c_s\}, P)) \cup \text{wvc}(\{c_s\}, P)$$

$$\text{wvc}(\mathbf{if} (b) \ c_0 \ \mathbf{else} \ c_1, P) \stackrel{\text{def}}{=} \text{wvc}(c_0, P) \cup \text{wvc}(c_1, P)$$

$$\text{wvc}(/** \{q\} */ , P) \stackrel{\text{def}}{=} \{\llbracket q \rrbracket \longrightarrow P\}$$

$$\begin{aligned} \text{wvc}(\mathbf{while} \ b /** \mathbf{inv} \ i */ c, P) &\stackrel{\text{def}}{=} \text{wvc}(c, \llbracket i \rrbracket) \\ &\cup \{\llbracket i \rrbracket \wedge b \longrightarrow \text{awp}(c, \llbracket i \rrbracket)\} \\ &\cup \{\llbracket i \rrbracket \wedge \neg b \longrightarrow P\} \end{aligned}$$

Approximative stärkste Nachbedingung

$\text{asp}(P, \{ \})$	$\stackrel{\text{def}}{=} P$
$\text{asp}(P, x = e)$	$\stackrel{\text{def}}{=} \exists V. x = \llbracket e \rrbracket[V/x] \wedge P[V/x]$
$\text{asp}(P, \{c \ c_s\})$	$\stackrel{\text{def}}{=} \text{asp}(\text{asp}(P, c), c_s)$
$\text{asp}(P, \text{if } (b) \ c_0 \ \text{else } c_1, P)$	$\stackrel{\text{def}}{=} \text{asp}(\llbracket b \rrbracket \wedge P, c_0) \vee \text{asp}(\neg \llbracket b \rrbracket \wedge P, c_1)$
$\text{asp}(P, /** \{q\} */)$	$\stackrel{\text{def}}{=} \llbracket q \rrbracket$
$\text{asp}(P, \text{while } (b) /** \text{inv } i */ c)$	$\stackrel{\text{def}}{=} \llbracket i \rrbracket \wedge \neg \llbracket b \rrbracket$
$\text{svc}(P, \{ \})$	$\stackrel{\text{def}}{=} \emptyset$
$\text{svc}(P, x = e)$	$\stackrel{\text{def}}{=} \emptyset$
$\text{svc}(P, \{c \ c_s\})$	$\stackrel{\text{def}}{=} \text{svc}(P, c) \cup \text{svc}(\text{asp}(P, c), \{c_s\})$
$\text{svc}(P, \text{if } (b) \ c_0 \ \text{else } c_1)$	$\stackrel{\text{def}}{=} \text{svc}(\llbracket b \rrbracket \wedge P, c_0) \cup \text{svc}(\neg \llbracket b \rrbracket \wedge P, c_1)$
$\text{svc}(P, /** \{q\} */)$	$\stackrel{\text{def}}{=} \{P \longrightarrow \llbracket q \rrbracket\}$
$\text{svc}(P, \text{while } b /** \text{inv } i */ c)$	$\stackrel{\text{def}}{=} \{P \longrightarrow \llbracket i \rrbracket\}$ $\cup \{\text{asp}(\llbracket b \rrbracket \wedge \llbracket i \rrbracket, c) \longrightarrow \llbracket i \rrbracket\}$ $\cup \text{svc}(\llbracket b \rrbracket \wedge \llbracket i \rrbracket, c)$

Beispiel: das Fakultätsprogramm

- ▶ In der Praxis sind Vor- und Nachbedingung gegeben, und nur die Verifikationsbedingungen relevant:

Sei F das annotierte Fakultätsprogramm:

```
// {0 <= N}
p = 1;
c = 1;
while (c <= n) /** inv p == fac(c-1) && c-1 <= N; */ {
    p = p * c;
    c = c + 1;
}
// {p == fac(N)}
```

- ▶ Berechnung vorwärts: $\text{svc}(F, \top)$
- ▶ Berechnung rückwärts: $\text{wvc}(\top, F)$

Zusammenfassung

- ▶ Die Zuweisungsregel gibt es “rückwärts” und “vorwärts”.
- ▶ Bis auf die Invarianten an Schleifen können wir Korrektheit automatisch prüfen.

Rückwärtsberechnung:

- ▶ Einfacher zu berechnen
- ▶ Führt zu großen Formeln
- ▶ Keine Möglichkeit, Zwischenzustände zu vereinfachen

Vorwärtsberechnung:

- ▶ Entspricht **symbolischer Ausführung**
 - ▶ Umständlichere Berechnung der Verifikationsbedingungen
 - ▶ Erlaubt **zustandsbasierte Vereinfachung** (z.B. Entfernen unerreichbarer Fälle)
- ▶ Die Generierung von Verifikationsbedingungen korrespondiert zur **relativen Vollständigkeit** der Floyd-Hoare-Logik — nächste Woche.

Korrekte Software: Grundlagen und Methoden
Vorlesung 7 vom 12.05.16: Korrektheit der Floyd-Hoare-Logik

Serge Autexier, Christoph Lüth

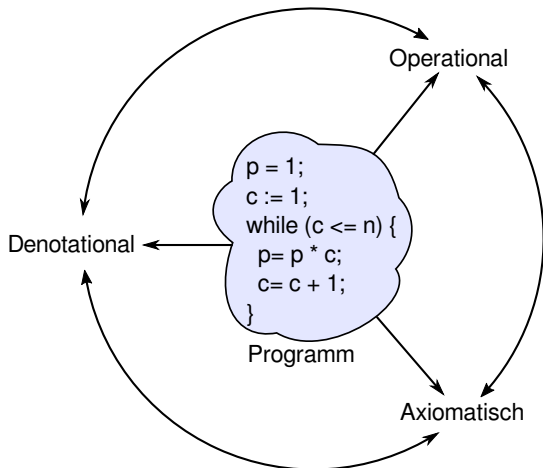
Universität Bremen

Sommersemester 2016

Fahrplan

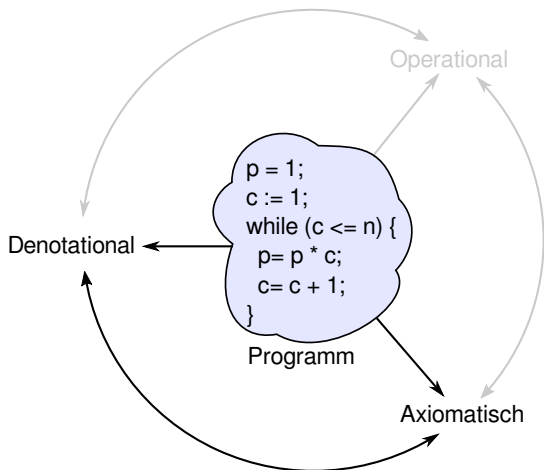
- ▶ Einführung
- ▶ Die Floyd-Hoare-Logik
- ▶ Operationale Semantik
- ▶ Denotationale Semantik
- ▶ Äquivalenz der Semantiken
- ▶ Verifikation: Vorwärts oder Rückwärts?
- ▶ **Korrektheit des Hoare-Kalküls**
- ▶ Einführung in Isabelle/HOL
- ▶ Weitere Datentypen: Strukturen und Felder
- ▶ Funktionen und Prozeduren
- ▶ Referenzen und Zeiger
- ▶ Frame Conditions & Modification Clauses
- ▶ Ausblick und Rückblick

Motivation



- ▶ Denotationale Semantik: **plausible** mathematische Formulierung des Ausführungsbegriffs für Programme
- ▶ Floyd-Hoare-Logik: Herleitung von **Eigenschaften** von Programmen
- ▶ Aber: **gelten** diese Eigenschaften auch?
- ▶ Dazu müssen Floyd-Hoare-Logik und denotationale Semantik **übereinstimmen**.

Motivation



- ▶ Denotationale Semantik: **plausible** mathematische Formulierung des Ausführungsbegriffs für Programme
- ▶ Floyd-Hoare-Logik: Herleitung von **Eigenschaften** von Programmen
- ▶ Aber: **gelten** diese Eigenschaften auch?
- ▶ Dazu müssen Floyd-Hoare-Logik und denotationale Semantik **übereinstimmen**.

Denotationale Semantik

- ▶ Denotat eines Ausdrucks (Programms) ist partielle Funktion:

$$\mathcal{E}[-] : \mathbf{Aexp} \rightarrow \Sigma \rightarrow \mathbf{N}$$

$$\mathcal{B}[-] : \mathbf{Bexp} \rightarrow \Sigma \rightarrow \mathbf{T}$$

$$\mathcal{D}[-] : \mathbf{Stmt} \rightarrow \Sigma \rightarrow \Sigma$$

- ▶ $f : A \rightarrow B$, dann (\perp steht für “undefiniert”):

$$\text{def}(f(x)) \iff f(x) \neq \perp$$

Floyd-Hoare-Tripel: Gültigkeit und Herleitbarkeit

$P, Q \in \mathbf{Bexp}, c \in \mathbf{Stmt}$

$\models \{P\} c \{Q\}$ “Hoare-Tripel gilt” (semantisch)

$\vdash \{P\} c \{Q\}$ “Hoare-Tripel herleitbar” (syntaktisch)

Bezug zur Semantik?

Hoare-Tripel und denotationale Semantik

- ▶ Mit der denotationalen Semantik können wir die Gültigkeit von Hoare-Tripeln **formal** definieren.
- ▶ Notation: für $P \in \mathbf{Bexp}$, $\sigma \models P \iff \mathcal{B}[[P]](\sigma) = 1$

Gültigkeit von Hoare-Tripeln

$$\models \{P\} c \{Q\} \iff \forall \sigma \in \Sigma. \sigma \models P \wedge \text{def}(\mathcal{D}[[c]](\sigma)) \longrightarrow \mathcal{D}[[c]]\sigma \models Q$$

- ▶ Aber: $\models \{P\} c \{Q\} \stackrel{?}{\iff} \vdash \{P\} c \{Q\}$

Überblick: die Regeln des Floyd-Hoare-Kalküls

$$\overline{\vdash \{P[[e]/X]\} x = e \{P\}}$$

$$\overline{\vdash \{A\} \{\} \{A\}} \quad \frac{\vdash \{A\} c \{B\} \quad \vdash \{B\} \{c_s\} \{C\}}{\vdash \{A\} \{c \ c_s\} \{C\}}$$

$$\frac{\vdash \{A \wedge [[b]]\} c_0 \{B\} \quad \vdash \{A \wedge \neg[[b]]\} c_1 \{B\}}{\vdash \{A\} \mathbf{if} (b) c_0 \mathbf{else} c_1 \{B\}}$$

$$\frac{\vdash \{A \wedge [[b]]\} c \{A\}}{\vdash \{A\} \mathbf{while}(b) c \{A \wedge \neg[[b]]\}}$$

$$\frac{A' \longrightarrow A \quad \vdash \{A\} c \{B\} \quad B \longrightarrow B'}{\vdash \{A'\} c \{B'\}}$$

Korrektheit und Vollständigkeit

▶ **Korrektheit:** $\vdash \{P\} c \{Q\} \xrightarrow{?} \models \{P\} c \{Q\}$

▶ Wir können nur gültige Eigenschaften von Programmen herleiten.

▶ **Vollständigkeit:** $\models \{P\} c \{Q\} \xrightarrow{?} \vdash \{P\} c \{Q\}$

▶ Wir können alle gültigen Eigenschaften auch herleiten.

Korrektheit der Floyd-Hoare-Logik

Floyd-Hoare-Logik ist korrekt.

Wenn $\vdash \{P\} c \{Q\}$, dann $\models \{P\} c \{Q\}$.

Beweis:

- ▶ Durch **strukturelle Induktion** über der **Herleitung** von $\vdash \{P\} c \{Q\}$
- ▶ Bsp: Sequenz, Zuweisung, Weakening, While.

Vollständigkeit der Floyd-Hoare-Logik

Floyd-Hoare-Logik ist vollständig modulo weakening.

Wenn $\models \{P\} c \{Q\}$, dann $\vdash \{P\} c \{Q\}$ bis auf die Bedingungen der Weakening-Regel.

- ▶ Beweis durch Konstruktion der schwächsten Vorbedingung $wp(c, Q)$.
- ▶ Wenn wir eine gültige Zusicherung nicht herleiten können, liegt das nur daran, dass wir eine Beweisverpflichtung nicht beweisen können.
- ▶ Logik erster Stufe ist unvollständig, also **können** wir gar nicht besser werden.

Zusammenfassung

- ▶ Die **Gültigkeit** von Hoare-Tripeln ist ein **semantisches** Konzept, und über die denotationale Semantik definiert.
- ▶ Das Verhältnis von denotationaler Semantik zur Floyd-Hoare-Logik ist also die Frage nach Korrektheit und Vollständigkeit.
- ▶ Floyd-Hoare-Logik ist **korrekt**, wir können nur gültige Zusicherungen herleiten.
- ▶ Floyd-Hoare-Logik ist **vollständig** bis auf das Weakening.

Korrekte Software: Grundlagen und Methoden
Vorlesung 8 vom 19.05.16: Einführung zu Isabelle

Serge Autexier, Christoph Lüth

Universität Bremen

Sommersemester 2016

Fahrplan

- ▶ Einführung
- ▶ Die Floyd-Hoare-Logik
- ▶ Operationale Semantik
- ▶ Denotationale Semantik
- ▶ Äquivalenz der Semantiken
- ▶ Verifikation: Vorwärts oder Rückwärts?
- ▶ Korrektheit des Hoare-Kalküls
- ▶ Einführung in Isabelle/HOL
- ▶ Weitere Datentypen: Strukturen und Felder
- ▶ Funktionen und Prozeduren
- ▶ Referenzen und Zeiger
- ▶ Frame Conditions & Modification Clauses
- ▶ Ausblick und Rückblick

Motivation

- ▶ Verwendung des interaktiven Theorembeweisers Isabelle/HOL, um anfallende Beweisverpflichtungen über C0-Software (und kommende Erweiterungen) zu beweisen.

Isabelle/HOL

- ▶ Ist ein interaktiver Theorembeweiser
- ▶ Website: isabelle.in.tum.de
- ▶ Basiert auf Logik HOL
- ▶ Umfangreiche Automatisierungen für Beweissuche
- ▶ High-level Syntax für Modellierung und Beweiskonstruktion
- ▶ Gute Editor-Integration (jEdit) \approx IDE für Isabelle Theorien und Beweise
- ▶ Im Reiter "Documentation": Prog-prove, Tutorial



```
section Finite sequences

theory Seq
  imports Main
begin

datatype 'a seq = Empty | Seq 'a 'a seq

fun conc :: "'a seq => 'a seq => 'a seq"
where
  "conc Empty ys = ys"
| "conc (Seq x xs) ys = Seq x (conc xs ys)"

fun reverse
where
  constant "Seq.seq_Seq"
  :: 'a => 'a seq => 'a seq
  "reverse Empty = Empty"
| "reverse (Seq x xs) = conc (reverse xs) (Seq x Empty)"

Lemma conc_empty: "conc xs Empty = xs"
  by (induct xs) simp_all

constants
  conc :: "'a seq => 'a seq => 'a seq"
Found termination order: "( $\lambda p$ . size (fst p)) <math>\rightarrow^+</math> {}"
```

HOL Formeln

- ▶ HOL is ein getypte Logik höherer Ordnung (ähnlich zu funktionalen Programmiersprachen)
 - ▶ Basistypen: nat, bool, int
 - ▶ Typkonstruktoren: list , set
 - ▶ Funktionstyp: \Rightarrow
 - ▶ Typvariablen: 'a 'b 'c
- ▶ Typdeklarationen:
 - ▶ $\text{op } + :: \text{nat} \Rightarrow \text{nat} \Rightarrow \text{nat}$
 - ▶ $\text{<=} :: \text{nat} \Rightarrow \text{nat} \Rightarrow \text{bool}$
 - ▶ $\text{exp2} :: \text{nat} \Rightarrow \text{nat}$

Terme und Formeln

► Terme:

► Infix Notation $a = b$, $a \sim b$, $a \leq b$, $a + b$ usw.

► Wenn $f :: t1 \Rightarrow t2$ und $t :: t1$ dann ist
 $f\ t :: t2$

► Formeln sind Terme vom Typ `bool`

`True :: bool`, `False :: bool`

`not :: bool => bool`

`& :: bool => bool => bool`

`| :: bool => bool => bool`

`—> :: bool => bool => bool`

`= :: 'a => 'a => bool`

`ALL x . P`

`EX x . P`

`~, \<not>`

`\<and>`

`\<or>`

`\<longrightarrow>`

`\<forall> x . P`

`\<exists> x . P`

Beweiszustände

$$\bigwedge x_1 \dots x_n. \text{assumptions} \implies \text{conclusion}$$

$$\bigwedge x, y, z. \overbrace{[x \leq y; y \leq z]} \implies x \leq z$$

$$\bigwedge x, y, z. \overbrace{x \leq y \implies y \leq z} \implies x \leq z$$

Theorien

Dateiname: T.thy

```
theory T (* Name muss mit Dateiname uebereinstimmen *)
```

```
imports Main (* in Main ist alles drin , was man  
so braucht / erst mal *)
```

```
begin
```

```
(* ... Definitionen , Theoreme , Beweise *)
```

```
end
```

Datentypen

datatype 'a list = Nil | Cons 'a "'a list"

- ▶ Listen von Objekten vom Typ 'a
- ▶ Nil hat als Notation auch []
- ▶ Cons x xs hat als Notation auch x#xs Erzeugt Induktionsregeln (für Beweise)

$$\frac{P \text{ Nil} \quad \bigwedge x, xs. P \text{ xs} \implies P (\text{Cons } x \text{ xs})}{\text{ALL I . P I}}$$

Konstanten

definition `eins :: nat where "eins = Suc 0"`

definition `zweierliste :: "'a => 'a => 'a list" where
"zweierliste x y = x#y#[]"`

- ▶ Erzeugt entsprechende Konstanten, aber keine Simplifikationsregeln

Funktionen

```
fun div2 :: "nat => nat" where
  "div2 0 = 0" |
  "div2 (Suc 0) = 0" |
  "div2 (Suc (Suc n)) = Suc (div2 n)"
```

- ▶ Beweis der Terminierung automatisch (falls Fehlschlag, muss man korrigieren oder selber helfen)
- ▶ Erzeugt spezielle Induktionsregel

$$\frac{P\ 0 \quad P\ (Suc\ 0) \quad \bigwedge n. P\ n \implies P\ (Suc\ (Suc\ n))}{ALL\ n . P\ n}$$

- ▶ Name: `div2.induct`

Konstanten / Funktionen / Prädikate

```
fun div2 :: "nat => nat" where  
  "div2 0 = 0" |  
  "div2 (Suc 0) = 0" |  
  "div2 (Suc (Suc n)) = Suc (div2 n)"
```

- ▶ Beweis der Terminierung automatisch (falls Fehlschlag, muss man korrigieren oder selber helfen)
- ▶ Erzeugt spezielle Induktionsregel

$$\frac{P\ 0 \quad P\ (Suc\ 0) \quad \bigwedge n. P\ n \implies P\ (Suc\ (Suc\ n))}{ALL\ n . P\ n}$$

- ▶ Name: div2.induct

Theoreme und Beweise

lemma rev_app: "rev (app xs ys) = app (rev ys) (rev xs)"

- ▶ Beweiszustand
- ▶ Ein oder mehrere Unterziele
- ▶ Beweisskript bearbeitet immer das erste Unterziele
- ▶ Anwendung einer Taktik oder Regel mittels apply

Automatisierungen / Beweismethoden

- ▶ Es gibt keine vollständige Beweisverfahren für Higher-Order-Logik (HOL), aber Teile lassen sich automatisieren
- ▶ Simplifikation: simp
 - ▶ Wendet alle verwendbaren Simplifikationsregeln an
 - ▶ Datatypdefinitionen, Funktionsdefinitionen (auch primrec), keine Konstanten Definitionen
 - ▶ Theoreme nur wenn sie mit [simp] gekennzeichnet sind.
 - ▶ Keywords:

```
add: <list-of-theorem-names>  
del: <list-of-theorem-names>  
only: <list-of-theorem-names>
```

- ▶ Etwas mehr Automatisierung: auto

Automatisierung

- ▶ Arithmetik: **arith** (eingebaut in **simp**, **auto**)

```
lemma "[| ~ (m < n); m < n + (1::nat) |] ==> m = n"
```

```
lemma "m ~= (n::nat) ==> (m < n | n < m)"
```

- ▶ Noch etwas mehr **fastforce** (auch Quantoren)

```
lemma "[|\<forall> xs \<in> A .  
      \<exists> ys . xs = ys @ ys;  
      us \<in> A |]  
  ==> \<exists> n . length us = n + n"
```

- ▶ Noch etwas mehr: **blast**
- ▶ Sehr viel mehr: **sledgehammer**

Darüberhinaus...

- ▶ Fallunterscheidung: `case_tac`

```
apply (case_tac xs)
```

- ▶ Induktion: `induct`

```
apply (induct xs)
apply (induct xs :rule div2.induct)
```

- ▶ Zwischenziele einführen: `subgoal_tac`

```
lemma "[| A  $\longrightarrow$  B; B  $\longrightarrow$  C|]  $\Longrightarrow$  A  $\longrightarrow$  C"
```

Konstanten / Funktionen / Prädikate

```
fun forever :: "nat => nat" where  
  "forever 0 = 1" |  
  "forever (Suc n) = forever (div2 n)"
```

- ▶ Beweis der Terminierung automatisch (falls Fehlschlag, muss man korrigieren oder selber helfen)
- ▶ Erzeugt spezielle Induktionsregel

$$\frac{P\ 0 \quad \bigwedge n. P\ (\text{div2}\ n) \implies P\ n}{\text{ALL}\ n.\ P\ n}$$

- ▶ Name: `div2.induct`

Einzelne Regeln

- ▶ Manchmal helfen die Taktiken nicht, oder machen zu viel, und man muss einzelne Beweisschritte eingeben.
- ▶ Basisbeweisschritte sind Kalkülregeln (ähnlich wie Operationale/Axiomatische Semantik)

$$\frac{\Gamma \Longrightarrow ?P \quad \Gamma \Longrightarrow ?Q}{\Gamma \Longrightarrow ?P \wedge ?Q} \text{conjI}$$

$$\frac{\Gamma, ?P, ?Q \Longrightarrow G}{\Gamma, ?P \wedge ?Q \Longrightarrow G} \text{conjE}$$

- ▶ **rule**: match Conclusion und wendet Regel rückwärts an (Einführungsregeln)
- ▶ **erule**: match Conclusion **und** eine Assumption, wendet Regel an (Eliminationsregeln)
- ▶ **drule**: match eine Assumption, wendet Regel an und löscht verwendete Assumption
- ▶ **frule**: wie drule ohne das Assumption gelöscht wird.

Weitere Einführungsregeln

$$\frac{\Gamma, A \Longrightarrow B}{\Gamma \Longrightarrow A \rightarrow B} \textit{impl}$$

$$\frac{\bigwedge x. [\Gamma \Longrightarrow (?P_x)]}{\Gamma \Longrightarrow \forall x. (?P_x)} \textit{all}$$

Regeln für Gleichheit

$$\frac{\Gamma; s = t \implies (Ps)}{\Gamma; s = t \implies (Pt)} \textit{subst}$$

$$\frac{\Gamma; s = t \implies (Pt)}{\Gamma; s = t \implies (Ps)} \textit{subst}$$

- ▶ subst, ssubst
- ▶ Parameter vorgeben: apply (rule ssubst [where t="(f x)" and s="x"])

Theoreme finden

- ▶ Theoreme sind in Lemmata oder Definitionen in importierten Theorien von Main
- ▶ Im Reiter “query” im Eingabefeld “find” kann nach Theorem gesucht werden
- ▶ Verwende Patterns um nach Struktur zu suchen (Wildcard `_`)
 - ▶ “`_ + x = x`”
- ▶ Weitere Beispiele im Tutorial auf S.34

Korrekte Software: Grundlagen und Methoden
Vorlesung 9 vom 23.05.16: Weitere Datentypen: Strukturen und
Felder

Serge Autexier, Christoph Lüth

Universität Bremen

Sommersemester 2016

Fahrplan

- ▶ Einführung
- ▶ Die Floyd-Hoare-Logik
- ▶ Operationale Semantik
- ▶ Denotationale Semantik
- ▶ Äquivalenz der Semantiken
- ▶ Verifikation: Vorwärts oder Rückwärts?
- ▶ Korrektheit des Hoare-Kalküls
- ▶ Einführung in Isabelle/HOL
- ▶ Weitere Datentypen: Strukturen und Felder
- ▶ Funktionen und Prozeduren
- ▶ Referenzen und Zeiger
- ▶ Frame Conditions & Modification Clauses
- ▶ Ausblick und Rückblick

Motivation

- ▶ Weitere Basisdatentypen von C (arrays, strings und structs)
- ▶ Noch rein funktional, keine Pointer

Arrays

```
int a[1][2];
```

```
bool b[][] = { {1, 0},  
               {1, 1},  
               {0, 0} }; /* Ergibt Array [3][2] */
```

```
printf(b[2][1]); /* liefert '0' */
```

```
int six[6] = {1,2,3,4,5,6};
```

// Allgemeine Form

```
typ name[groesse1][groesse2]...[groesseN] =  
    { ... }  
    x;
```

Strings

```
char hallo [5] = { 'h', 'a', 'l', 'l', 'o', \0 }
```

```
char hallo [] = "hallo";
```

```
printf(hallo [4]); /* liefert 'o' */
```

Struct

```
struct Vorlesung {  
    char dozenten[2][30];  
    char titel[30];  
    int cp;  
} ksgm;
```

```
struct Vorlesung ksgm;
```

```
int i = 0;  
char name1[] = "Serge Autexier";  
while (i < strlen(name1)) {  
    ksgm.dozenten[0][i] = name1[i];  
    i = i + 1;  
}  
char name2[] = "Christoph Lueth";  
i = 0;  
while (i < strlen(name2)) {  
    ksgm.dozenten[1][i] = name2[i];  
    i = i + 1;  
}
```


Rekursive Struct

```
struct Liste {  
    int kopf;  
    Liste *rest;  
} start;
```

```
start.kopf = 10; /* start.rest bleibt undefiniert */
```

```
int i = 9;  
while (i>0) {  
    struct Liste next;  
    next.kopf = i;  
    next.rest = start;  
    i = i - 1;  
    start = next;  
}
```

Ausdrücke

Location Expressions **Lexp** ::= **Loc** | **Lexp** [a] | **Lexp** . name

Aexp $a ::= \mathbf{N} \mid \mathbf{Lexp} \mid a_1 + a_2 \mid a_1 - a_2 \mid a_1 * a_2 \mid a_1 / a_2 \mid \text{strlen}(\text{Exp})$

Bexp $b ::= \mathbf{0} \mid \mathbf{1} \mid a_1 == a_2 \mid a_1 != a_2$
 $\mid a_1 <= a_2 \mid !b \mid b_1 \&\& b_2 \mid b_1 || b_2$

Exp $e ::= \mathbf{Aexp} \mid \mathbf{Bexp} \mid \mathbf{C}$

ExpList $el ::= e (, el)?$

Statements

Type $type ::= int \mid char \mid struct \textit{ name } \{puredecl^*\}$

Decl $decl ::= puredecl$
 $\mid type \mathbf{Loc}[] = \{el\};$

$puredecl ::= type \mathbf{Loc};$
 $\mid type \mathbf{Loc}[N];$

Stmt $c ::= decl$
 $\mid \mathbf{Lexp} = \mathbf{Exp};$
 $\mid \mathbf{if} (b) c_1 \mathbf{else} c_2$
 $\mid \mathbf{while} (b) c$
 $\mid \{c^*\}$

Werte und Zustände

Container **Cont** ::= **Loc** | **Cont** [**N**] | **Cont** . **name**

Werte sind die kleinste Menge **V** für die gilt

- ▶ **N**, **B**, **C** sind Teilmengen von **V** (V_B)

Zustände sind partielle Funktionen $\sigma : \mathbf{Cont} \rightarrow \mathbf{V}$ so dass gilt

- ▶ $\forall c, c' \in \text{Dom}(\sigma). c$ ist kein Präfix von c' und umgekehrt.
- ▶ if $c[i]c' \in \text{Dom}(\sigma)$ then $\forall 0 \leq j \leq i. \exists c_j. c[j]c_j \in \text{Dom}(\sigma)$

Zustandprojektion Sei $u \in \mathbf{Cont}$ und σ ein Zustand: Wir definieren die Projektion von σ auf u durch

$$\sigma|_u := \{(v, n) \mid (uv, n) \in \sigma\}$$

Beispiel

Programm

```
struct A {  
    int c[2];  
    struct B {  
        char name[20];  
    } b;  
};  
  
struct A x[] = {  
    {{1,2},  
     {'n', 'a', 'm', 'e', '1', '\0'}},  
    {{3,4},  
     {'n', 'a', 'm', 'e', '2', '\0'}}  
};
```

Zustand

$x.[0].c[0] \rightarrow 1$	$x.[1].c[0] \rightarrow 3$
$x.[0].c[1] \rightarrow 2$	$x.[1].c[1] \rightarrow 4$
$x.[0].b.name[0] \rightarrow 'n'$	$x.[1].b.name[0] \rightarrow 'n'$
$x.[0].b.name[1] \rightarrow 'a'$	$x.[1].b.name[1] \rightarrow 'a'$
$x.[0].b.name[2] \rightarrow 'm'$	$x.[1].b.name[2] \rightarrow 'm'$
$x.[0].b.name[3] \rightarrow 'e'$	$x.[1].b.name[3] \rightarrow 'e'$
$x.[0].b.name[4] \rightarrow '1'$	$x.[1].b.name[4] \rightarrow '2'$
$x.[0].b.name[5] \rightarrow '\0'$	$x.[1].b.name[5] \rightarrow '\0'$

Auswertung von Lexp zu Cont

$$\frac{x \in \mathbf{Loc}}{\langle x, \sigma \rangle \rightarrow_{Lexp} x}$$

$$\frac{\langle lexp, \sigma \rangle \rightarrow_{Lexp} c \quad \langle a, \sigma \rangle \rightarrow_{Aexp} i}{\langle lexp[a], \sigma \rangle \rightarrow_{Lexp} c[i]}$$

$$\frac{\langle lexp, \sigma \rangle \rightarrow_{Lexp} c}{\langle lexp.name, \sigma \rangle \rightarrow_{Lexp} c.name}$$

Aexp: Operationale Semantik

$$\frac{\langle lexp, \sigma \rangle \rightarrow_{Lexp} c \quad c \in Dom(\sigma)}{\langle lexp, \sigma \rangle \rightarrow_{Aexp} \sigma(c)}$$

$$\frac{\langle lexp, \sigma \rangle \rightarrow_{Lexp} c \quad c \notin Dom(\sigma)}{\langle lexp, \sigma \rangle \rightarrow_{Aexp} \perp}$$

$$\frac{\langle str, \sigma \rangle \rightarrow_{Lexp} s :: char[n], \quad l = \min(\{n + 1\} \cup \{m \mid m < n, s[m] = ' \backslash 0', s[0..m - 1] \neq ' \backslash 0'\})}{\langle strlen(str), \sigma \rangle \rightarrow_{Aexp} l}$$

Operationale Semantic: Zuweisungen

$$\frac{\langle lexp, \sigma \rangle \rightarrow_{Lexp} c \quad \sigma(c) :: \tau \quad \langle exp, \sigma \rangle \rightarrow e :: \tau}{\langle lexp = exp, \sigma \rangle \rightarrow_{Stmt} \sigma[e/c]}$$

Stmt $c ::=$

- | decl
- | **Lexp** = **Exp**;
- | **if** (b) c_1 **else** c_2
- | **while** (b) c
- | { c^* }

Denotationale Semantik

► Denotation für **Lexp**

$$\mathcal{L}[\![x]\!] = \{(\sigma, x) \mid \sigma \in \Sigma\}$$

$$\mathcal{L}[\![lexp[a]\!] = \{(\sigma, l[i]) \mid (\sigma, l) \in \mathcal{L}[\![lexp]\!], (\sigma, i) \in \mathcal{E}[\![a]\!]\}$$

$$\mathcal{L}[\![lexp.name]\!] = \{(\sigma, l.name) \mid (\sigma, l) \in \mathcal{L}[\![lexp]\!]\}$$

► Denotation für **Zuweisungen**

$$\mathcal{D}[\![lexp = exp]\!] = \{(\sigma, \sigma[e/c]) \mid (\sigma, c) \in \mathcal{L}[\![lexp]\!], (\sigma, e) \in \mathcal{E}[\![exp]\!]\}$$

Hoare-Regel

- ▶ Vor- Nachbedingungen von Hoare-Regeln müssen auch Gleichungen über Container Werte haben

- ▶ Nicht unbedingt alle, aber alle die gebraucht werden

Beispiel

```
int a[3];
/** { 1 } */
/** { 3 = 3 and 3 = 3 } */
a[2] = 3;
/** { a[2] = 3 and a[2] = 3 } */
/** { 4 = 4 and a[2] = 3 and 4 * a[2] = 12 } */
a[1] = 4;
/** { a[1] = 4 and a[2] = 3 and a[1] * a[2] = 12 } */
/** { 5 = 5 and a[1] = 4 and a[2] = 3 and
    5 * a[1] * a[2] = 60 } */
a[0] = 5;
/** { a[0] = 5 and a[1] = 4 and a[2] = 3 and
    a[0] * a[1] * a[2] = 60 } */
```

Beispiel

```
int a[3];
/** { true } */
/** { 2 = 2 and 3 = 3 and 3 = 3 } */
int i = 2;
/** { i = 2 and 3 = 3 and 3 = 3 } */
a[i] = 3;
/** { i = 2 and a[i] = 3 and a[i] = 3 } */
/** { 1 = 1 and 4 = 4 and a[2] = 3 and 4 * a[2] = 12 } */
i = 1;
/** { i = 1 and 4 = 4 and a[2] = 3 and 4 * a[2] = 12 } */
a[i] = 4;
/** { i = 1 and a[i] = 4 and a[2] = 3 and
      a[i] * a[2] = 12 } */
/** { 0 = 0 and a[1] = 4 and a[2] = 3 and
      a[1] * a[2] = 12 } */
i = 0;
/** { i = 0 and a[1] = 4 and a[2] = 3 and
      a[1] * a[2] = 12 } */
/** { i = 0 and 5 = 5 and a[1] = 4 and a[2] = 3 and
      5 * a[1] * a[2] = 60 } */
a[i] = 5;
/** { i = 0 and a[i] = 5 and a[1] = 4 and a[2] = 3 and
      a[i] * a[1] * a[2] = 60 } */
/** { i = 0 and a[i] = 5 and a[1] = 4 and a[2] = 3 and
      a[0] * a[1] * a[2] = 60 } */
```

Korrekte Software: Grundlagen und Methoden
Vorlesung 10 vom 30.05.16: Funktionen und Prozeduren

Serge Autexier, Christoph Lüth

Universität Bremen

Sommersemester 2016

Fahrplan

- ▶ Einführung
- ▶ Die Floyd-Hoare-Logik
- ▶ Operationale Semantik
- ▶ Denotationale Semantik
- ▶ Äquivalenz der Semantiken
- ▶ Verifikation: Vorwärts oder Rückwärts?
- ▶ Korrektheit des Hoare-Kalküls
- ▶ Einführung in Isabelle/HOL
- ▶ Weitere Datentypen: Strukturen und Felder
- ▶ Funktionen und Prozeduren
- ▶ Referenzen und Zeiger
- ▶ Frame Conditions & Modification Clauses
- ▶ Ausblick und Rückblick

Funktionen & Prozeduren

- ▶ **Funktionen** sind das zentrale Modularisierungskonzept von C
 - ▶ Kleinste Einheit
 - ▶ NB. Prozeduren sind nur Funktionen vom Typ **void**
 - ▶ Auch in den meisten anderen Sprachen, meist mit Zustandsverkapselung (Methoden)
- ▶ Wir brauchen:
 1. Von Anweisungen zu Funktionen: Deklarationen und Parameter
 2. Semantik von Funktionsdefinition und Funktionsaufruf
 3. Spezifikation von Funktionen
 4. Beweisregeln für Funktionsdefinition und Funktionsaufruf

Von Anweisungen zu Funktionen

- ▶ Erweiterung unserer Kernsprache:

$$\mathbf{FunDef} ::= \mathit{Id}(\mathbf{Param}^*) \mathbf{FunSpec}^+ \mathbf{Blk}$$
$$\mathbf{Param} ::= \mathbf{Type} \mathit{Id}$$
$$\mathbf{Blk} ::= \{\mathbf{Decl}^* \mathbf{Stmt}\}$$
$$\mathbf{Decl} ::= \mathbf{Type} \mathit{Id} = \mathbf{Init} \mid \mathbf{Type} \mathit{Id}$$

- ▶ **Type**, **Init** (Initialisierer) s. letzte Vorlesung
- ▶ **FunSpec** später
- ▶ Abstrakte Syntax (vereinfacht, konkrete Syntax mischt **Type** und *Id*)

Rückgabewerte

- ▶ Problem: **return** bricht sequentiellen Kontrollfluss:

```
if (x == 0) return -1;  
y = y / x;    // Wird nicht immer erreicht
```

- ▶ Lösung 1: verbieten!

- ▶ MISRA-C (Guidelines for the use of the C language in critical systems):

Rule 14.7 (required)

A function shall have a single point of exit at the end of the function.

- ▶ Nicht immer möglich, unübersichtlicher Code...
- ▶ Lösung 2: Erweiterung der Semantik von $\Sigma \rightarrow \Sigma$ zu $\Sigma \rightarrow (\Sigma + \Sigma \times \mathbf{V})$

Erweiterte Semantik

- ▶ Denotat einer Anweisung: $\Sigma \mapsto (\Sigma + \Sigma \times \mathbf{V})$
- ▶ Abbildung von Ausgangszustand Σ auf:
 - ▶ Sequentieller Folgezustand, oder
 - ▶ Rückgabewert und Rückgabezustand
- ▶ Was ist mit **void**?

Erweiterte Semantik

- ▶ Denotat einer Anweisung: $\Sigma \mapsto (\Sigma + \Sigma \times \mathbf{V}_U)$
- ▶ Abbildung von Ausgangszustand Σ auf:
 - ▶ Sequentieller Folgezustand, oder
 - ▶ Rückgabewert und Rückgabeszustand
- ▶ Was ist mit **void**?
 - ▶ Erweiterte Werte: $\mathbf{V}_U \stackrel{\text{def}}{=} \mathbf{V} + \{*\}$
- ▶ Komposition zweier Anweisungen $f, g : \Sigma \mapsto (\Sigma + \Sigma \times \mathbf{V}_U)$:

$$g \circ_S f(\sigma) \stackrel{\text{def}}{=} \begin{cases} g(\sigma') & f(\sigma) = \sigma' \\ (\sigma', v) & f(\sigma) = (\sigma', v) \end{cases}$$

Semantik von Anweisungen

$$\mathcal{D}[\cdot] : \mathbf{Stmt} \rightarrow \Sigma \rightarrow (\Sigma + \Sigma \times \mathbf{V}_U)$$

$$\mathcal{D}[x = e] = \{(\sigma, \sigma(c \mapsto a)) \mid (\sigma, c) \in \mathcal{L}[x], (\sigma, a) \in \mathcal{E}[e]\}$$

$$\mathcal{D}[\{c \ c_s\}] = \mathcal{D}[c_s] \circ_S \mathcal{D}[c] \quad \text{Komposition wie oben}$$

$$\mathcal{D}[\{\}] = \mathbf{Id} \quad \mathbf{Id} := \{(\sigma, \sigma) \mid \sigma \in \Sigma\}$$

$$\begin{aligned} \mathcal{D}[\mathbf{if} (b) \ c_0 \ \mathbf{else} \ c_1] &= \{(\sigma, \tau) \mid (\sigma, 1) \in \mathcal{B}[b] \wedge (\sigma, \tau) \in \mathcal{D}[c_0]\} \\ &\quad \cup \{(\sigma, \tau) \mid (\sigma, 0) \in \mathcal{B}[b] \wedge (\sigma, \tau) \in \mathcal{D}[c_1]\} \\ &\quad \text{mit } \tau \in \Sigma \cup (\Sigma \times \mathbf{V}_U) \end{aligned}$$

$$\mathcal{D}[\mathbf{return} \ e] = \{(\sigma, (\sigma, a)) \mid (\sigma, a) \in \mathcal{E}[e]\}$$

$$\mathcal{D}[\mathbf{return}] = \{(\sigma, (\sigma, *))\}$$

$$\mathcal{D}[\mathbf{while} (b) \ c] = \mathit{fix}(\Gamma)$$

$$\begin{aligned} \Gamma(\psi) &\stackrel{\text{def}}{=} \{(\sigma, \tau) \mid (\sigma, 1) \in \mathcal{B}[b] \wedge (\sigma, \tau) \in \psi \circ_S \mathcal{D}[c]\} \\ &\quad \cup \{(\sigma, \sigma) \mid (\sigma, 0) \in \mathcal{B}[b]\} \end{aligned}$$

Semantik von Funktionsdefinitionen

$$\mathcal{D}_{fd}[\![\cdot]\!] : \mathbf{FunDef} \rightarrow \mathbf{V}^n \rightarrow \Sigma \rightarrow \Sigma \times \mathbf{V}_U$$

Das Denotat einer Funktion ist eine Anweisung, die über den tatsächlichen Werten für die Funktionsargumente parametrisiert ist.

$$\begin{aligned} \mathcal{D}_{fd}[\![f(t_1 p_1, t_2 p_2, \dots, t_n p_n) blk]\!] = \\ \lambda v_1, \dots, v_n. \{(\sigma, (\sigma', v)) \mid \\ (\sigma, (\sigma', v)) \in \mathcal{D}_{blk}[\![blk]\!] \circ_S \{(\sigma, \sigma[p_1 \mapsto v_1, \dots, p_n \mapsto v_n])\}\} \end{aligned}$$

- ▶ Die Funktionsargumente sind lokale Deklarationen, die mit den Aufrufwerten initialisiert werden.
 - ▶ Insbesondere können sie lokal in der Funktion verändert werden.
- ▶ Von $\mathcal{D}_{blk}[\![blk]\!]$ sind nur Rückgabezustände interessant.

Semantik von Blöcken und Deklarationen

$$\mathcal{D}_{blk}[\![\cdot]\!] : \mathbf{Blk} \rightarrow \Sigma \rightarrow (\Sigma + \Sigma \times \mathbf{V}_U)$$

$$\mathcal{D}_d[\![\cdot]\!] : \mathbf{Decl} \rightarrow \Sigma \rightarrow (\Sigma + \Sigma \times \mathbf{V}_U)$$

Blöcke bestehen aus Deklarationen und einer Anweisung:

$$\mathcal{D}_{blk}[\![decls\ stmnts]\!] = \mathcal{D}[\![stmnts]\!] \circ_S \mathcal{D}_d[\![decls]\!]$$

$$\mathcal{D}_d[\![t\ i]\!] = \{(\sigma, \sigma[i \mapsto \perp])\}$$

$$\mathcal{D}_d[\![t\ i = init]\!] = \{(\sigma, \sigma[i \mapsto \mathcal{E}_{init}[\![init]\!]])\}$$

- ▶ Verallgemeinerung auf Sequenz von Deklarationen
- ▶ $\mathcal{E}_{init}[\![\cdot]\!]$ ist das Denotat von Initialisierungen

Funktionsaufrufe

- ▶ Aufruf einer Funktion: $f(t_1, \dots, t_n)$:
 - ▶ Auswertung der Argumente t_1, \dots, t_n
 - ▶ Einsetzen in die Semantik $\mathcal{D}_{fd}[[f]]$
- ▶ Was ist mit Seiteneffekten?
 - ▶ Erst mal gar nichts...
- ▶ Call by name, call by value, call by reference...?
 - ▶ C kennt nur call by value (C-Standard 99, §6.9.1. (10))
 - ▶ Arrays werden als Referenzen übergeben (deshalb betrachten wir heute **keine** Arrays als Funktionsparameter).

Funktionsaufrufe

- ▶ Um eine Funktion f aufzurufen, müssen wir (statisch!) die Semantik der **Definition** von f dem Bezeichner f zuordnen.
- ▶ Deshalb brauchen wir eine **Umgebung** (Environment):

$$\begin{aligned} Env &= Id \rightarrow \llbracket \mathbf{FunDef} \rrbracket \\ &= Id \rightarrow \mathbf{V}^N \rightarrow \Sigma \rightarrow (\Sigma \times \mathbf{V}_u) \end{aligned}$$

- ▶ Das Environment ist **zusätzlicher Parameter** für alle Definitionen
- ▶ Damit:

$$\mathcal{E} \llbracket f(t_1, \dots, t_n) \rrbracket \Gamma = \{(\sigma, v) \mid \exists \sigma'. (\sigma, (\sigma', v)) \in \Gamma(f)(v_1, \dots, v_n) \wedge (\sigma, v_i) \in \mathcal{E} \llbracket t_i \rrbracket \Gamma\}$$

- ▶ Aufruf einer nicht-definierten Funktion f oder mit falschen Anzahl n von Parametern ist nicht definiert
- ▶ Wird durch **statische Analyse** verhindert

Spezifikation von Funktionen

- ▶ Wir **spezifizieren** Funktionen durch **Vor-** und **Nachbedingungen**
 - ▶ Ähnlich den Hoare-Tripeln, aber vereinfachte Syntax
 - ▶ **Behavioural specification**, angelehnt an JML, OCL, ACSL (Frama-C)
- ▶ Syntaktisch:

FunSpec ::= **/** pre Bexp post Bexp */**

Vorbedingung **pre** sp; $\Sigma \rightarrow \mathbf{T}$

Nachbedingung **post** sp; $\Sigma \times (\Sigma \times \mathbf{V}_U) \rightarrow \mathbf{T}$

\old(e) Wert von e im **Vorzustand**

\result **Rückgabewert** der Funktion

Semantik von Spezifikationen

- ▶ Vorbedingung: Auswertung als $\mathcal{B}[\![sp]\!] \Gamma$ über dem Vorzustand
- ▶ Nachbedingung: Erweiterung von $\mathcal{B}[\![\cdot]\!]$ und $\mathcal{E}[\![\cdot]\!]$
 - ▶ Ausdrücke können in Vor- oder Nachzustand ausgewertet werden.
 - ▶ \backslash **result** kann nicht in Funktionen vom Typ **void** auftreten.

$$\mathcal{B}_{sp}[\![\cdot]\!] : Env \rightarrow (\Sigma \times (\Sigma \times \mathbf{V}_U)) \rightarrow \mathbf{T}$$

$$\mathcal{E}_{sp}[\![\cdot]\!] : Env \rightarrow (\Sigma \times (\Sigma \times \mathbf{V}_U)) \rightarrow \mathbf{V}$$

$$\begin{aligned} \mathcal{B}_{sp}[\![!b]\!] \Gamma &= \{((\sigma, (\sigma', \nu)), 1) \mid ((\sigma, (\sigma', \nu)), 0) \in \mathcal{B}_{sp}[\![b]\!] \Gamma\} \\ &\quad \cup \{((\sigma, (\sigma', \nu)), 0) \mid ((\sigma, (\sigma', \nu)), 1) \in \mathcal{B}_{sp}[\![b]\!] \Gamma\} \end{aligned}$$

...

$$\mathcal{B}_{sp}[\![\backslash \mathbf{old}(e)]\!] \Gamma = \{((\sigma, (\sigma', \nu)), b) \mid (\sigma, b) \in \mathcal{B}[\![e]\!] \Gamma\}$$

$$\mathcal{E}_{sp}[\![\backslash \mathbf{old}(e)]\!] \Gamma = \{((\sigma, (\sigma', \nu)), a) \mid (\sigma, a) \in \mathcal{E}[\![e]\!] \Gamma\}$$

$$\mathcal{E}_{sp}[\![\backslash \mathbf{result}]\!] \Gamma = \{((\sigma, (\sigma, \nu)), \nu)\}$$

$$\mathcal{B}_{sp}[\![\mathbf{pre} \ p \ \mathbf{post} \ q]\!] \Gamma = \{(\sigma, (\sigma', \nu)) \mid \sigma \in \mathcal{B}[\![p]\!] \Gamma \wedge (\sigma', (\sigma, \nu)) \in \mathcal{B}_{sp}[\![p]\!] \Gamma\}$$

Gültigkeit von Spezifikationen

- ▶ Die Semantik von Spezifikationen erlaubt uns die Definition der **semantischen Gültigkeit**.

$$\begin{aligned} \text{pre } p \text{ post } q \models FunDef \\ \iff \forall v_1, \dots, v_n. \mathcal{D}_{fd} \llbracket FunDef \rrbracket \Gamma \in \mathcal{B}_{sp} \llbracket \text{pre } p \text{ post } q \rrbracket \Gamma \end{aligned}$$

- ▶ Γ enthält globale Definitionen, insbesondere andere Funktionen.
- ▶ Vgl. $\models \{P\} c \{Q\}$ für Hoare-Tripel
- ▶ Aber wie **beweisen** wir das? \longrightarrow Nächste Vorlesung
- ▶ Die Grenzen des Hoare-Kalküls sind erreicht.

Zusammenfassung

- ▶ Funktionen sind **zentrales Modularisierungskonzept**
- ▶ Wir müssen Funktionen **modular** verifizieren können
- ▶ Semantik von Deklarationen und Parameter — straightforward
- ▶ Semantik von **Rückgabewerten** — Erweiterung der Semantik
- ▶ **Funktionsaufrufe** — Environment, um Funktionsbezeichnern eine Semantik zu geben
 - ▶ C kennt nur call by value
- ▶ Spezifikation von Funktionen: **Vor-/Nachzustand** statt logischer Variablen

Korrekte Software: Grundlagen und Methoden

Vorlesung 11 vom 06.06.16: Funktionen und Prozeduren

Serge Autexier, Christoph Lüth

Universität Bremen

Sommersemester 2016

Fahrplan

- ▶ Einführung
- ▶ Die Floyd-Hoare-Logik
- ▶ Operationale Semantik
- ▶ Denotationale Semantik
- ▶ Äquivalenz der Semantiken
- ▶ Verifikation: Vorwärts oder Rückwärts?
- ▶ Korrektheit des Hoare-Kalküls
- ▶ Einführung in Isabelle/HOL
- ▶ Weitere Datentypen: Strukturen und Felder
- ▶ Funktionen und Prozeduren
- ▶ Referenzen und Zeiger
- ▶ Frame Conditions & Modification Clauses
- ▶ Ausblick und Rückblick

Funktionen & Prozeduren

- ▶ **Funktionen** sind das zentrale Modularisierungskonzept von C
 - ▶ Kleinste Einheit
 - ▶ NB. Prozeduren sind nur Funktionen vom Typ **void**
 - ▶ Auch in den meisten anderen Sprachen, meist mit Zustandsverkapselung (Methoden)
- ▶ Wir brauchen:
 1. Von Anweisungen zu Funktionen: Deklarationen und Parameter
 2. Semantik von Funktionsdefinition und Funktionsaufruf
 3. Spezifikation von Funktionen
 4. Beweisregeln für Funktionsdefinition und Funktionsaufruf

Motivation

- ▶ Funktionen sind **zentrales Modularisierungskonzept**
- ▶ Wir müssen Funktionen **modular** verifizieren können
- ▶ Semantik von Deklarationen und Parameter — straightforward
- ▶ Semantik von **Rückgabewerten** — Erweiterung der Semantik
- ▶ **Funktionsaufrufe** — Environment, um Funktionsbezeichnern eine Semantik zu geben
 - ▶ C kennt nur call by value
- ▶ Spezifikation von Funktionen: **Vor-/Nachzustand** statt logischer Variablen

Hoare-Kalkül für Funktionspezifikationen

FunDef ::= **Type** *Id*(**Param**^{*}) **FunSpec**⁺ **Blk**

Param ::= **Type** *Id*

FunSpec ::= /** **pre** **Bexpr** **post** **Bexpr** */

Blk ::= {**Decl**^{*} **Stmt**}

Decl ::= **Type** *Id* = **Init** | **Type** *Id*

- ▶ Hoare-Tripel:

$$\{P\} c \{Q_L \mid Q_G\}$$

Beispiel

```
int factorial(int x)
/** pre x >= 0
    post \result = \old(x)! */ {
    int r = 0;
    if (x = 0) {
        return 1;
    }
    else {
        r = factorial(x - 1);
    }
    return r * x;
}
```

$$\tau_0 f(\tau_1 v_1, \dots, \tau_n v_n) \text{ /** pre } P \text{ post } Q \text{ */ } c$$

Beispiel

```
int factorial(int x)
/** pre x >= 0
    post \result = \old(x)! */ {
int r = 0;
if (x = 0) {
    return 1;
}
else {
    r = factorial(x - 1);
}
return r * x;
}
```

$$\frac{\{P'\}c\{Q|Q\}}{\tau_0 f(\tau_1 v_1, \dots, \tau_n v_n) /** pre P post Q */ c}$$

Beispiel

```
int factorial(int x)
/** pre x >= 0
    post \result = \old(x)! */ {
int r = 0;
if (x = 0) {
    return 1;
}
else {
    r = factorial(x - 1);
}
return r * x;
}
```

$$\frac{P \longrightarrow P'_{\backslash \text{old}(\$) \rightarrow \$} \quad \{P'\}c\{Q|Q\}}{\tau_0 f(\tau_1 v_1, \dots, \tau_n v_n) \text{ /** pre } P \text{ post } Q \text{ */ } c}$$

Beispiel

```
int factorial(int x)
/** pre x >= 0
    post \result = \old(x)! */ {
int r = 0;
if (x = 0) {
    return 1;
}
else {
    r = factorial(x - 1);
}
return r * x;
}
```

$$\frac{x \geq 0 \longrightarrow P'_{\text{old}(\$) \rightarrow \$} \{P'\}c\{\backslash\text{result} = \backslash\text{old}(x)! \mid \backslash\text{result} = \backslash\text{old}(x)!\}}{\text{int factorial(int x) /** pre x >= 0 post \result = \old(x)! */ c}$$

Hoare-Kalkül mit return

$$\overline{\{P\}\{\}\{P|Q\}}$$

$$\frac{\{P\}c\{Q'_1|Q_2\} \quad \{Q'_1\}cs\{Q_1|Q_2\}}{\{P\}c \ cs\{Q_1|Q_2\}}$$

$$\overline{\{Q_1[e/l]\}l = e\{Q_1|Q_2\}}$$

$$\frac{\{P \wedge b\}c_1\{Q_1|Q_2\} \quad \{P \wedge \neg b\}c_2\{Q_1|Q_2\}}{\{P\}\text{if } b \ c_1 \ \text{else } c_2\{Q_1|Q_2\}}$$

While, Weakening

$$\frac{\{P \wedge b\}c\{P|Q\}}{\{P\}\text{while } (b) \text{ } c\{P \wedge \neg(b)|Q\}}$$

$$\frac{P \longrightarrow P' \quad \{P'\}c\{Q'_1|Q'_2\} \quad Q'_1 \longrightarrow Q_1 \quad Q'_2 \longrightarrow Q_2}{\{P\}c\{Q_1|Q_2\}}$$

Hoare-Kalkül mit return

$$\overline{\{Q[e/\backslash result]\} \text{return } e \{P|Q\}}$$

$$\frac{Q \text{ enthält kein } \backslash result}{\{Q\} \text{return} \{P|Q\}}$$

Funktionsaufruf

$$\frac{(V_1 = e_1 \wedge \dots \wedge V_n = e_n \wedge Q_1) \longrightarrow f.pre(e_1, \dots, e_n) \quad P := f.post(e_1, \dots, e_n) \setminus_{result \rightarrow l, \setminus_{old(v_i) \rightarrow V_i}}}{\{(V_1 = e_1 \wedge \dots \wedge V_n = e_n \wedge Q_1 \wedge P)[f(e_1, \dots, e_n)/l]\} \\ l = f(e_1, \dots, e_n) \\ \{V_1 = e_1 \wedge \dots \wedge V_n = e_n \wedge Q_1 \wedge P | Q_2\}}$$

f mit formalen Parametern v_1, \dots, v_n ; V_1, \dots, V_n logische Variablen

```

int factorial(int x)
/** pre x >= 0
    post \result = \old(x)! */ {
/** { COND: x >= 0  $\longrightarrow$  x >= 0  $\wedge$  x! = x!
    x >= 0  $\wedge$  x! = \old(x)! } */
    int r = 0;
/** {x >= 0  $\wedge$  x! = \old(x)!} */
    if (x == 0) {
/** {x >= 0  $\wedge$  x == 0  $\wedge$  x! = \old(x)!} */
/** {x >= 0  $\wedge$  x == 0  $\wedge$  1 = \old(x)!} */
        return 1;
/** { r * x = \old(i)! | \result = \old(x)!} */
    }
    else { ... }
/** { r * x = \old(i)! | \result = \old(i)! } */
    return r * x;
/** {\result = \old(i)! | \result = \old(i)!} */

```

```

else {
/** {x >= 0 ∧ ¬(x = 0) ∧ x! = \old(x)!} */
/** {COND: x >= 0 ∧ ¬(x = 0) ∧
      factorial(x-1) * x = \old(x)! ∧ V = x → x - 1 >= 0
      x >= 0 ∧ ¬(x = 0) ∧ factorial(x-1) * x = \old(x)! ∧
      V = x ∧ factorial(x-1) = (V-1)!} */
    r = factorial(x - 1);
/** {x >= 0 ∧ ¬(x = 0) ∧ r * x = \old(x)! ∧
      V = x ∧ r = (V-1)!} */
/** { x >= 0 ∧ ¬(x = 0) ∧ r * x = \old(x)! } */
/** { r * x = \old(i)! } */
}
/** { r * x = \old(i)! | \result =\old(i)! } */
return r * x;
/** {\result = \old(i)! | \result =\old(i)!} */
}

```

Approximative schwächste Vorbedingung (Revisited)

$$\text{awp}(\Gamma, \{ \}, P) \stackrel{\text{def}}{=} P$$

$$\text{awp}(\Gamma, l = f(e_1, \dots, e_n), P) \stackrel{\text{def}}{=} P[F(\llbracket e_1 \rrbracket, \dots, \llbracket e_n \rrbracket) / \llbracket l \rrbracket]$$

mit $\text{post}(\Gamma!f) = (\forall v_1, \dots, v_n. \text{result} = F(v_1, \dots, v_n))$

$$\text{awp}(\Gamma, l = e, P) \stackrel{\text{def}}{=} P[\llbracket e \rrbracket / \llbracket l \rrbracket]$$

$$\text{awp}(\Gamma, \{c \ c_s\}, P) \stackrel{\text{def}}{=} \text{awp}(\Gamma, c, \text{awp}(\{c_s\}, P))$$

$$\text{awp}(\Gamma, \text{if } (b) \{c_0\} \text{ else } \{c_1\}, P) \stackrel{\text{def}}{=} (b \wedge \text{awp}(\Gamma, c_0, P)) \vee (\neg b \wedge \text{awp}(\Gamma, c_1, P))$$

$$\text{awp}(\Gamma, /** \{q\} */, P) \stackrel{\text{def}}{=} \llbracket q \rrbracket$$

$$\text{awp}(\Gamma, \text{while } (b) /** \text{inv } i */ c, P) \stackrel{\text{def}}{=} \llbracket i \rrbracket$$

$$\text{awp}(\Gamma, \text{return } e, P) \stackrel{\text{def}}{=} \text{post}(\Gamma)[\llbracket e \rrbracket / \text{result}]$$

$$\text{awp}(\Gamma, \text{return}, P) \stackrel{\text{def}}{=} \text{post}(\Gamma)$$

Approximative schwächste Vorbedingung (Revisited)

$wvc(\Gamma, \{ \}, P)$	$\stackrel{def}{=} \emptyset$
$wvc(\Gamma, x = e, P)$	$\stackrel{def}{=} \emptyset$
$wvc(\Gamma, x = f(e_1, \dots, e_n), P)$	$\stackrel{def}{=} P \longrightarrow pre(\Gamma!f)(\llbracket e_1 \rrbracket, \dots, \llbracket e_n \rrbracket)$
$wvc(\Gamma, \{c \ c_s\}, P)$	$\stackrel{def}{=} wvc(\Gamma, c, awp(\{c_s\}, P))$ $\cup wvc(\Gamma, \{c_s\}, P)$
$wvc(\Gamma, \mathbf{if} (b) \ c_0 \ \mathbf{else} \ c_1, P)$	$\stackrel{def}{=} wvc(\Gamma, c_0, P) \cup wvc(\Gamma, c_1, P)$
$wvc(\Gamma, /** \{q\} */ , P)$	$\stackrel{def}{=} \{\llbracket q \rrbracket \longrightarrow P\}$
$wvc(\Gamma, \mathbf{while} (b) /** \mathbf{inv} \ i */ \ c, P)$	$\stackrel{def}{=} wvc(\Gamma, c, \llbracket i \rrbracket)$ $\cup \{\llbracket i \rrbracket \wedge b \longrightarrow awp(\Gamma, c, \llbracket i \rrbracket)\}$ $\cup \{\llbracket i \rrbracket \wedge \neg b \longrightarrow P\}$
$wvc(\Gamma, \mathbf{return} \ e, P)$	$\stackrel{def}{=} \emptyset$

Korrekte Software: Grundlagen und Methoden

Vorlesung 12 vom 09.06.16: Referenzen und Speichermodelle

Serge Autexier, Christoph Lüth

Universität Bremen

Sommersemester 2016

Organisatorisches

Die Vorlesung am **Montag, 13.06.2016 fällt** wegen der 10-Jahres-Feier des DFKI Bremen **aus**.

Besucht unseren Tag der offenen Tür am **Dienstag, 14.06.2016** (Robert-Hooke-Straße 1, hinter dem Fallturm).

Fahrplan

- ▶ Einführung
- ▶ Die Floyd-Hoare-Logik
- ▶ Operationale Semantik
- ▶ Denotationale Semantik
- ▶ Äquivalenz der Semantiken
- ▶ Verifikation: Vorwärts oder Rückwärts?
- ▶ Korrektheit des Hoare-Kalküls
- ▶ Einführung in Isabelle/HOL
- ▶ Weitere Datentypen: Strukturen und Felder
- ▶ Funktionen und Prozeduren
- ▶ Referenzen und Zeiger
- ▶ Frame Conditions & Modification Clauses
- ▶ Ausblick und Rückblick

Motivation

- ▶ Bisher: Zustand ist **Loc** \rightarrow **Val**
 - ▶ **Loc** — **symbolische** Zustände (*Locations*)
 - ▶ **Val** — Basisdatentypen
- ▶ Grenzen: keine **Referenzen**
 - ▶ Damit auch kein *call by reference*
 - ▶ Funktion können nur **globale** Seiteneffekte haben
 - ▶ Was wäre C ohne Pointer?

Referenzen in C

- ▶ Pointer in C (“pointer type”):
 - ▶ Schwach getypt (**void** * kompatibel mit allen Zeigertypen)
 - ▶ Eingeschränkte Zeigerarithmetik (Addition, Subtraktion)
 - ▶ Felder werden durch Zeigerarithmetik implementiert
- ▶ Pointer sind *first-class-values*
- ▶ C-Standard läßt das Speichermodell relativ offen
 - ▶ Repräsentation von Objekten

Erweiterung des Zustandsmodells

- ▶ Erweiterung von Zustand und Werten:

$$\Sigma = \mathbf{Loc} \rightarrow \mathbf{Val} \qquad \mathbf{Val} = \mathbf{N} + \mathbf{C} + \mathbf{Loc}$$

- ▶ Was ist **Loc**?
 - ▶ **Locations** (Speicheradressen)
 - ▶ Man kann **Loc** **axiomatisch** oder **modellbasiert** beschreiben.

Axiomatisches Zustandsmodell

- ▶ Der Zustand ist ein abstrakter Datentyp Σ mit zwei Operationen und folgenden Gleichungen:

$$read : \Sigma \rightarrow \mathbf{Loc} \rightarrow \mathbf{Val}$$

$$upd : \Sigma \rightarrow \mathbf{Loc} \rightarrow \mathbf{Val} \rightarrow \Sigma$$

$$read(upd(\sigma, l, v), l) = v$$

$$l \neq m \longrightarrow read(upd(\sigma, l, v), m) = read(\sigma, m)$$

$$upd(upd(\sigma, l, v), l, w) = upd(\sigma, l, w)$$

$$l \neq m \longrightarrow upd(upd(\sigma, l, v), m, w) = upd(upd(\sigma, m, w), l, v)$$

- ▶ Diese Gleichungen sind **vollständig**.

Axiomatisches Speichermodell

- ▶ Es gibt einen **leeren** Speicher, und neue (“frische”) Adressen:

$$\text{empty} : \Sigma$$

$$\text{fresh} : \Sigma \rightarrow \mathbf{Loc}$$

$$\text{rem} : \Sigma \rightarrow \mathbf{Loc} \rightarrow \Sigma$$

- ▶ *fresh* modelliert **Allokation**, *rem* modelliert **Deallokation**
- ▶ *dom* beschreibt den **Definitionsbereich**:

$$\text{dom}(\sigma) = \{l \mid \exists v. \text{read}(\sigma, l) = v\}$$

$$\text{dom}(\text{empty}) = \emptyset$$

- ▶ Eigenschaften von *empty*, *fresh* und *rem*:

$$\text{fresh}(\sigma) \notin \text{dom}(\sigma)$$

$$\text{dom}(\text{rem}(\sigma, l)) = \text{dom}(\sigma) \setminus \{l\}$$

$$l \neq m \longrightarrow \text{read}(\text{rem}(\sigma, l), m) = \text{read}(\sigma, m)$$

Zeigerarithmetik

- ▶ Erklärt noch keine Zeigerarithmetik — dazu:

$$add : \mathbf{Loc} \rightarrow \mathbb{Z} \rightarrow \mathbf{Loc}$$

- ▶ Wir betrachten keine **Differenz** von Zeigern

$$add(l, 0) = l$$

$$add(add(l, a), b) = add(l, a + b)$$

Erweiterung der Semantik

- ▶ Problem: **L**oc haben unterschiedliche Semantik auf der linken oder rechten Seite einer Zuweisung.
 - ▶ $x = x+1$ — Links: Adresse der Variablen, rechts: Wert an dieser Adresse
- ▶ Lösung: “Except when it is (...) the operand of the unary & operator, the left operand of the . operator or an assignment operator, an lvalue that does not have array type is converted to the value stored in the designated object (and is no longer an lvalue)” *C99 Standard*, §6.3.2.1 (2)

Erweiterung der Semantik: Lexp

$$\mathcal{L}[\![-]\!] : Env \rightarrow \mathbf{Lexp} \rightarrow \Sigma \rightarrow \mathbf{Loc}$$

$$\mathcal{L}[x] \Gamma = \{(\sigma, \Gamma!x) \mid \sigma \in \Sigma\}$$

$$\mathcal{L}[lexp[a]] \Gamma = \{(\sigma, add(l, i \cdot sizeof(\tau))) \mid (\sigma, l) \in \mathcal{L}[lexp] \Gamma, (\sigma, i) \in \mathcal{E}[a] \Gamma\}$$

$type(\Gamma, lexp) = \tau$ ist der Basistyp des Feldes

$$\mathcal{L}[lexp.f] \Gamma = \{(\sigma, l.f) \mid (\sigma, add(l, fld_off(\tau, f))) \in \mathcal{L}[lexp] \Gamma\}$$

$type(\Gamma, lexp) = \tau$ ist der Typ der Struktur

$$\mathcal{L}[*e] \Gamma = \mathcal{E}[e] \Gamma$$

- ▶ $type(\Gamma, e)$ ist der **Typ** eines Ausdrucks
- ▶ $fld_off(\tau, f)$ ist der **Offset** des Feldes f in der Struktur τ
- ▶ $sizeof(\tau)$ ist die **Größe** von Objekten des Typs τ

Erweiterung der Semantik: Aexp(1)

$$\mathcal{E}[-] : Env \rightarrow \mathbf{Aexp} \rightarrow \Sigma \rightarrow \mathbf{Val}$$

$$\mathcal{E}[n] \Gamma = \{(\sigma, n) \mid \sigma \in \Sigma\} \quad \text{für } n \in \mathbf{N}$$

$$\mathcal{E}[e] \Gamma = \{(\sigma, \text{read}(\sigma, l)) \mid (\sigma, l) \in \mathcal{L}[e] \Gamma\}$$

$e \equiv x \mid \text{lexp}[a] \mid \text{lexp}.n \mid *e$, $\text{type}(\Gamma, e)$ kein Array-Typ

$$\mathcal{E}[e] \Gamma = \{(\sigma, l) \mid (\sigma, l) \in \mathcal{L}[e] \Gamma\}$$

$e \equiv x \mid \text{lexp}[a] \mid \text{lexp}.n \mid *e$, $\text{type}(\Gamma, e)$ Array-Typ

$$\mathcal{E}[\&e] \Gamma = \{(\sigma, l) \mid (\sigma, l) \in \mathcal{L}[e] \Gamma\}$$

$$\mathcal{E}[p + e] \Gamma = \{(\sigma, \text{add}(l, n \cdot \text{sizeof}(\tau))) \mid (\sigma, l) \in \mathcal{L}[p] \Gamma \wedge (\sigma, n) \in \mathcal{E}[e] \Gamma\}$$

$\text{type}(\Gamma, p) = * \tau$, $\text{type}(\Gamma, a_1)$ Integer-Typ

$$\mathcal{E}[e + p] \Gamma = \{(\sigma, \text{add}(l, n \cdot \text{sizeof}(\tau))) \mid (\sigma, n) \in \mathcal{E}[e] \Gamma \wedge (\sigma, l) \in \mathcal{L}[p] \Gamma\}$$

$\text{type}(\Gamma, e)$ Integer-Typ und $\text{type}(\Gamma, p) = * \tau$

Erweiterung der Semantik: Aexp(2)

$$\mathcal{E}[-] : Env \rightarrow \mathbf{Aexp} \rightarrow \Sigma \rightarrow \mathbf{Val}$$

$$\mathcal{E}[a_0 + a_1] \Gamma = \{(\sigma, n_0 + n_1 \mid (\sigma, n_0) \in \mathcal{E}[a_0] \Gamma \wedge (\sigma, n_1) \in \mathcal{E}[a_1] \Gamma)\}$$

für a_0, a_1 arithmetische Typen

$$\mathcal{E}[a_0 - a_1] \Gamma = \{(\sigma, n_0 - n_1 \mid (\sigma, n_0) \in \mathcal{E}[a_0] \Gamma \wedge (\sigma, n_1) \in \mathcal{E}[a_1] \Gamma)\}$$

$$\mathcal{E}[a_0 * a_1] \Gamma = \{(\sigma, n_0 * n_1 \mid (\sigma, n_0) \in \mathcal{E}[a_0] \Gamma \wedge (\sigma, n_1) \in \mathcal{E}[a_1] \Gamma)\}$$

$$\mathcal{E}[a_0/a_1] \Gamma = \{(\sigma, n_0/n_1 \mid (\sigma, n_0) \in \mathcal{E}[a_0] \Gamma \wedge (\sigma, n_1) \in \mathcal{E}[a_1] \Gamma \wedge n_1 \neq 0)\}$$

Übersicht: Typen in C

int, char

Integer-Typ

arithmet. Typen

float, double

Fließkomma-Typ

skalare Typen

* t

Pointer-Typ

t[i]

Array-Typ

struct t {...}

Struktur-Typen

struct t, t[]

unvollständige Typen

Hoare-Triple

$$\models \{P\} c \{Q|R\}$$

- ▶ $P, Q, R : \Sigma \rightarrow Bool$ **explizite** Zustandsprädikate
- ▶ Übersetzung $\llbracket \cdot \rrbracket$ von logischen Formeln in Zustandsprädikate
- ▶ Beispiel:

$$\llbracket x > 0 \rrbracket \Gamma = \lambda\sigma. read(\sigma, \Gamma!x) > 0$$

- ▶ Für kürzere Regeln: “Lifting” von Booleschen Operationen:

$$P \wedge Q \stackrel{def}{=} \lambda\sigma. P(\sigma) \wedge Q(\sigma)$$

$$\neg P \stackrel{def}{=} \lambda\sigma. \neg P(\sigma)$$

$$P \longrightarrow Q \stackrel{def}{=} \lambda\sigma. P(\sigma) \longrightarrow Q(\sigma)$$

Regeln des Hoare-Kalküls

$$\frac{}{\Gamma \vdash \{\lambda\sigma. Q(\text{upd}(\sigma, \llbracket l \rrbracket \Gamma, \llbracket e \rrbracket \Gamma))\} l = e \{Q|R\}}$$

$$\frac{}{\Gamma \vdash \{P\} \{\} \{P|R\}} \quad \frac{\Gamma \vdash \{P\} c \{Q_1|R\} \quad \Gamma \vdash \{Q_1\} \{c_s\} \{Q_2|R\}}{\Gamma \vdash \{P\} \{c \ c_s\} \{Q_2|R\}}$$

$$\frac{\Gamma \vdash \{P \wedge \llbracket b \rrbracket \Gamma\} c_0 \{Q|R\} \quad \Gamma \vdash \{P \wedge \neg \llbracket b \rrbracket \Gamma\} c_1 \{Q|R\}}{\Gamma \vdash \{P\} \text{if } (b) \ c_0 \ \text{else } c_1 \{Q|R\}}$$

$$\frac{\Gamma \vdash \{P \wedge \llbracket b \rrbracket \Gamma\} c \{Q|R\}}{\Gamma \vdash \{P\} \text{while}(b) \ c \ \{Q \wedge \neg \llbracket b \rrbracket \Gamma \mid R\}}$$

$$\frac{P' \longrightarrow P \quad \Gamma \vdash \{P\} c \{Q|R\} \quad Q \longrightarrow Q'}{\Gamma \vdash \{P'\} c \{Q'|R\}}$$

Ein kurzes Beispiel

```
void foo(){
int x, y, *z; /* Locations: l, m, n */

/** \s. read(upd(upd(upd(s, n, l), l, 0),
                read(upd(upd(s, n, l), l, 0), n), 5), l) = 5 */
z= &x;
/** \s. read(upd(upd(s, l, 0),
                read(upd(s, l, 0), n), 5), l) = 5 */ (3)
x= 0;
/** \s. read(upd(s, read(s, n), 5), l) = 5 */ (2)
*z= 5;
/** \s. read(s, l) = 5 */ (1)
/** \s. read(upd(s, m, read(s, l)), m) = 5 */
y= x;
/** \s. read(s, m) = 5
/** { y == 5 } */
```

Ein kurzes Beispiel

- ▶ An der Stelle (1) können wir direkt vereinfachen
- ▶ An den Stellen (2) und (3) ist keine Zwischenvereinfachung mehr möglich
- ▶ Die finale Vorbedingung wird wie folgt vereinfacht:

$$\text{read}(\text{upd}(\text{upd}(\text{upd}(\sigma, n, l), l, 0), \text{read}(\text{upd}(\text{upd}(\sigma, n, l), l, 0), n), 5), l) = 5$$

$$\text{read}(\text{upd}(\text{upd}(\text{upd}(\sigma, n, l), l, 0) \text{read}(\text{upd}(\sigma, n, l), n), 5), l) = 5$$

$$\text{read}(\text{upd}(\text{upd}(\text{upd}(\sigma, n, l), l, 0), l, 5), l) = 5$$

$$5 = 5$$

Zusammenfassung

- ▶ Um Referenzen (Pointer) in C behandeln zu können, benötigen wir ein **Zustandsmodell**
- ▶ Referenzen werden zu Werten wie Zahlen oder Zeichen.
 - ▶ Arrays und Strukturen sind **keine** first-class values.
 - ▶ Großes Problem: **aliasing**
- ▶ Erweiterung der Semantik und der Hoare-Tripel nötig:
 - ▶ Vor/Nachbedingungen werden zu **Zustandsprädikaten**.
 - ▶ Zuweisung wird zu **Zustandsupdate**.
 - ▶ Problem: Vereinfachung von Zuständen benötigt Gleichheit/Ungleichheit von Referenzen
- ▶ Nächsten Donnerstag: Gleichheit und Ungleichheit über **Loc**, Generierung von Vorbedingungen, Definiertheit

Korrekte Software: Grundlagen und Methoden

Vorlesung 13 vom 16.06.16: Referenzen und Speichermodelle

Serge Autexier, Christoph Lüth

Universität Bremen

Sommersemester 2016

Fahrplan

- ▶ Einführung
- ▶ Die Floyd-Hoare-Logik
- ▶ Operationale Semantik
- ▶ Denotationale Semantik
- ▶ Äquivalenz der Semantiken
- ▶ Verifikation: Vorwärts oder Rückwärts?
- ▶ Korrektheit des Hoare-Kalküls
- ▶ Einführung in Isabelle/HOL
- ▶ Weitere Datentypen: Strukturen und Felder
- ▶ Funktionen und Prozeduren
- ▶ Referenzen und Zeiger
- ▶ Frame Conditions & Modification Clauses
- ▶ Ausblick und Rückblick

Motivation: Ein kurzes Beispiel

```
void swap (int *x, int *y)
/** post \old(*x) == *y && \old(*y) == x; */
{
  int z;

  z = *x;
  *x = *y;
  *y = z;
}
```

Probleme

1. Gleichheit und Ungleichheit von Pointern:

$$\text{read}(S, \Gamma!x) \stackrel{?}{=} \text{read}(S, \Gamma!y)$$

2. Aliasing — unterschiedliche Referenzen auf das gleiche Objekt
3. Gültigkeit von Pointer und undefiniertheit

Hoare-Regeln für Deklarationen

- ▶ Erste Näherung: skalare Typen

$$\frac{\Gamma \vdash \{P\} \{\} \{P|R\}}{\Gamma, (x : l) \vdash \{P\} \{ds\} \{Q|R\}} \frac{\Gamma, (x : l) \vdash \{P\} \{ds\} \{Q|R\}}{\Gamma \vdash \{\lambda S. l = \text{fresh}(S) \wedge P(\text{upd}(S, l, \text{init}_t))\} \{x; ds\} \{Q|R\}}$$

- ▶ init_t ist initialer Wert für Typen t (unbestimmt)
- ▶ Aus Definition von fresh folgt direkt:

$$\forall l. l \in \text{dom}(\sigma) \longrightarrow l \neq \text{fresh}(\sigma)$$

Getypter Speicher

- ▶ Die Operation $fresh(S)$ erzeugt einen **frischen** Speicherplatz
 - ▶ Nebenannahme: es gibt immer frischen Speicher
- ▶ Um Strukturen und Felder anzulegen, benötigen wir eine **getypte** Version.

$$sizeof(b) = 1 \quad t \text{ ist skalarer Typ}$$

$$sizeof(\mathbf{struct} \{ \}) = 0$$

$$sizeof(\mathbf{struct} \{ t \ i; \text{flds} \}) = sizeof(t) + sizeof(\mathbf{struct} \{ \text{flds} \})$$

$$sizeof(t \text{ id}[as]) = sizeof(t) \cdot as$$

- ▶ Damit:

$$fresh : \Sigma \rightarrow \mathbf{Type} \rightarrow \mathbf{Loc}$$

$$fresh(\sigma, t) = l \iff \forall 0 \leq i \leq sizeof(t). add(l, i) \notin dom(\sigma)$$

- ▶ Behandelt einfaches Aliasing

Erweiterungen

- ▶ Speicher wird **erweitert**, indem frischen Lokationen ein **indeterminierter** Wert zugewiesen wird. Damit sind diese Lokationen gültig, aber nicht sinnvoll lesbar.
- ▶ Um den Speicher um strukturierte Typen zu erweitern:

$$\text{ext} : \Sigma \rightarrow \mathbf{Loc} \rightarrow \mathbf{Type} \rightarrow \Sigma$$

$$\text{ext}(\sigma, l, t) = \text{upd}(\sigma, l, \text{init}_t) \quad t \text{ ist skalarer Typ}$$

$$\text{ext}(\sigma, l, \mathbf{struct} \{ \}) = \sigma$$

$$\text{ext}(\sigma, l, \mathbf{struct} \{ t \ i; \text{flds} \}) = \text{ext}(\text{ext}(\sigma, l, t), \text{add}(l, \text{sizeof}(t)), \mathbf{struct} \{ \text{flds} \})$$

$$\text{ext}(\sigma, l, t \ \text{id} \ [0]) = \sigma$$

$$\text{ext}(\sigma, l, t \ \text{id} \ [n]) = \text{ext}(\text{ext}(\sigma, l, t), \text{add}(l, \text{sizeof}(t)), t \ \text{id} \ [n-1])$$

Erweiterte Hoare-Regeln für Deklarationen

$$\overline{\Gamma \vdash \{P\} \{\} \{P|R\}}$$

$$\frac{\Gamma, (x : l) \vdash \{P\} \{ds\} \{Q|R\}}{\Gamma \vdash \{\lambda S. l = \text{fresh}(S, t) \wedge P(\text{ext}(S, l, t))\} \{t \ x; \ ds\} \{Q|R\}}$$

Totale Korrektheit

- ▶ Partielle Korrektheit: wenn das Programm terminiert, erfüllt es die Nachbedingung.

Wie sinnvoll ist diese Aussage?

Mein Programm wäre richtig gewesen, wenn es nicht vorher abgestürzt wäre.

- ▶ Wir wollen **mindestens** ausschließen, dass Laufzeitfehler (“undefined behaviour” *C99 Standard*, §3.4.3) auftreten.
- ▶ Problem: wenn Pointer als Parameter übergeben werden müssen sie **dereferenzierbar** sein.
- ▶ Dazu neue Annotationen: `valid` und `array`.

Neue Annotationen

- ▶ $\text{valid}(l)$: l ist eine **gültige** Lokation

$$\llbracket \text{valid}(l) \rrbracket \Gamma \stackrel{\text{def}}{=} \lambda S. \{ \text{add}(\llbracket l \rrbracket \Gamma, x) \mid 0 \leq x < \text{sizeof}(\mathbf{Type}(l)) \} \subset \text{dom}(S)$$

- ▶ $\text{array}(l, n)$: l ist eine **gültige** Lokation für ein **Feld** der Größe n .

$$\llbracket \text{array}(a, n) \rrbracket \Gamma \stackrel{\text{def}}{=} \lambda S. \{ \text{add}(\llbracket a \rrbracket \Gamma, x) \mid 0 \leq x < n * \text{sizeof}(\mathbf{Type}(a)) \} \\ \subset \text{dom}(S)$$

- ▶ $\text{separated}(a, m, b, n)$: Felder $a[m]$ und $b[n]$ sind disjunkt.

$$\llbracket \text{separated}(a, m, b, n) \rrbracket \Gamma \stackrel{\text{def}}{=} \\ (\{ \text{add}(\llbracket a \rrbracket \Gamma, x) \mid 0 \leq x < m * \text{sizeof}(\mathbf{Type}(a)) \} \\ \cap \{ \text{add}(\llbracket b \rrbracket \Gamma, x) \mid 0 \leq x < n * \text{sizeof}(\mathbf{Type}(b)) \}) = \emptyset$$

Funktionsparameter und Frame Conditions

- ▶ Problem: Funktionen können **beliebige** Änderungen im Speicher vornehmen.

```
int x, y, z;
```

```
z = x + y;
```

```
swap(&x, &y);
```

```
/** { z = \old(x) + \old(y) } */
```

- ▶ Vor/Nach dem Funktionsaufruf (hier swap) muss die Nachbedingung/Vorbedingung noch gelten.

Frame Rule

- ▶ Konstanzregel (Rule of Constancy):

$$\frac{\vdash \{P\} c \{Q\}}{\vdash \{P \wedge R\} c \{Q \wedge R\}}$$

- ▶ Problem: gilt mit Pointern nur **eingeschränkt**, da c eventuell Teile des Zustands verändert, über den R Aussagen macht.

Modification Sets

- ▶ Idee: Spezifiziere, welcher Teil des Zustands verändert werden darf.
 - ▶ ... denn wir können **nicht** spezifizieren, was gleich bleibt.
- ▶ Syntax: modifies **Mexp**

$$\mathbf{Mexp} ::= \mathbf{Loc} \mid \mathbf{Mexp} [*] \mid \mathbf{Mexp} [i : j] \mid \mathbf{Mexp} . \mathbf{name}$$

- ▶ Mexp sind Lexp, die auch **Teile** von Feldern bezeichnen.
- ▶ Semantik: $\llbracket - \rrbracket : Env \rightarrow \mathbf{Mexp} \rightarrow \Sigma \rightarrow \mathbb{P}(\mathbf{Loc})$
- ▶ Modification Sets werden in die Hoare-Tripel **integriert**.

Semantik mit Modification Sets

- ▶ Hoare-Tripel mit Modification Sets:

$$\Lambda \models \{P\} c \{Q\} \longleftrightarrow \forall \sigma. P(\sigma) \wedge \exists \sigma'. \sigma' = c(\sigma) \longrightarrow Q(\sigma') \wedge \sigma \cong_{\Lambda} \sigma'$$

- ▶ wobei $\sigma \cong_L \tau \longleftrightarrow \forall l \in \text{dom}(\sigma) \cup \text{dom}(\tau) \setminus L. \sigma(l) = \tau(l)$
- ▶ oder alternativ $\sigma \cong_L \tau \longleftrightarrow \forall l. \sigma(l) \neq \tau(l) \longrightarrow l \in L$

Regeln mit Modification Sets

- ▶ Regeln werden mit Modification Set annotiert:

$$\Gamma, \Lambda \vdash \{P\} c \{Q_1 | Q_2\}$$

- ▶ Modification Set wird durchgereicht, aber:

$$\frac{\Gamma, \Lambda \vdash \{\lambda\sigma. \llbracket l \rrbracket \Gamma \in \text{dom}(\sigma) \wedge \llbracket l \rrbracket \Gamma \in \Lambda \wedge Q(\text{upd}(\sigma, \llbracket l \rrbracket \Gamma, \llbracket e \rrbracket \Gamma))\}}{l = e \quad \{Q | R\}}$$

Das Beispiel vom Anfang

```
void swap(int *x, int *y)
/** modifies *x, *y;
    pre \valid(*x) && \valid(*y);
    post *x == \old(*y) && *y == \old(*x); */
{
    int z;

    z= *x;
    *x= *y;
    *y= z;
}
```

Brauchen wir **pre** $x \neq y$?

Swap (Annahme: $\&x \neq \&y$)

```
int swap(int **x, int **y) {
    /** {  $\&x \neq \&y$ ,  $*y = \text{\old}(*y)$ ,  $*x = \text{\old}(*x)$  } */
    int z;
    /** {  $\&x \neq \&y$ ,  $\&z \neq x$ ,  $\&z \neq y$ ,  $*y = \text{\old}(*y)$ ,  $*x = \text{\old}(*x)$  } */
    /** Beweis:
        [  $\text{read}(s, x) \neq \text{read}(s, y)$ ,  $\text{read}(s, \text{read}(s, y)) = \text{read}(\text{sold}, \text{read}(\text{sold}, y))$ ,
           $\text{read}(s, z) = \text{read}(\text{sold}, \text{read}(\text{sold}, x))$  ]  $\text{upd}(s, z, \text{read}(s, \text{read}(s, x)))$ 
         $\iff$   $\text{read}(s, x) \neq \text{read}(s, y)$ ,  $\text{read}(s, \text{read}(s, y)) = \text{read}(\text{sold}, \text{read}(\text{sold}, y))$ ,
           $\text{read}(s, \text{read}(s, x)) = \text{read}(\text{sold}, \text{read}(\text{sold}, x))$ 
          : Da  $z \neq \text{read}(s, x)$ ,  $z \neq \text{read}(s, y)$  */
    z = *x;
    /** {  $\&x \neq \&y$ ,  $\&z \neq x$ ,  $\&z \neq y$ ,  $*y = \text{\old}(*y)$ ,  $z = \text{\old}(*x)$  } */
    /** {  $\&x \neq \&y$ ,  $*y = \text{\old}(*y)$ ,  $z = \text{\old}(*x)$  } */
    /** Beweis:
        [  $\text{read}(s, x) \neq \text{read}(s, y)$ ,  $\text{read}(s, \text{read}(s, x)) = \text{read}(\text{sold}, \text{read}(\text{sold}, y))$ ,
           $\text{read}(s, z) = \text{read}(\text{sold}, \text{read}(\text{sold}, x))$  ]  $\text{upd}(s, \text{read}(s, x), \text{read}(s, \text{read}(s, y)))$ 
         $\iff$   $\text{read}(s, x) \neq \text{read}(s, y)$ ,  $\text{read}(s, \text{read}(s, y)) = \text{read}(\text{sold}, \text{read}(\text{sold}, y))$ ,
           $\text{read}(s, z) = \text{read}(\text{sold}, \text{read}(\text{sold}, x))$ 
          : Da  $z \neq \text{read}(s, x)$ ,  $x \neq \text{read}(s, x)$  und  $y \neq \text{read}(s, x)$  */
    *x = *y;
    /** {  $\&x \neq \&y$ ,  $*x = \text{\old}(*y)$ ,  $z = \text{\old}(*x)$  } */
    /** Beweis:
        [  $\text{read}(s, \text{read}(s, x)) = \text{read}(\text{sold}, \text{read}(\text{sold}, y))$ ,  $\text{read}(s, \text{read}(s, y)) =$ 
           $\text{read}(\text{sold}, \text{read}(\text{sold}, x))$  ]  $\text{upd}(s, \text{read}(s, y), \text{read}(s, z))$ 
         $\iff$   $\text{read}(s, \text{read}(s, x)) = \text{read}(\text{sold}, \text{read}(\text{sold}, y))$ ,  $\text{read}(s, z) =$ 
           $\text{read}(\text{sold}, \text{read}(\text{sold}, x))$  : Da  $\&x \neq \&y$  ( $\text{read}(s, x) \neq \text{read}(s, y)$ ) */
    *y = z;
    /** {  $\&x \neq \&y$ ,  $*x = \text{\old}(*y)$ ,  $*y = \text{\old}(*x)$  } */
    /** {  $*x = \text{\old}(*y)$ ,  $*y = \text{\old}(*x)$  } */
}
```

Swap (Annahme: $\&x == \&y$)

```
int swap(int *x, int *y) {
  /** {  $\&x == \&y$ , *x == \old(*x), *y == \old(*y) } */
  int z;
  /** {  $\&x == \&y$ , *x == \old(*x), *y == \old(*y) } */
  /** Beweis:
    [read(s,x) == read(s,y),
     read(s,z) == read(sold,read(sold,x)),
     read(s,z) == read(sold,read(sold,y))] upd(s,z,read(s,read(s,x)))
     $\iff$  read(s,x) != read(s,y), read(s,read(s,x)) == read(sold,read(sold,x)),
         read(s,read(s,y)) == read(sold,read(sold,y))
         — da  $z != \&x$ ,  $z != \&y$  */
  z = *x;
  /** {  $\&x == \&y$ , z == \old(*x), z == \old(*y) } */
  /** Beweis:
    [read(s,x) == read(s,y),
     read(s,z) == read(sold,read(sold,x)),
     read(s,z) == read(sold,read(sold,y))] (upd(s, read(s,x), read(s,read(s,y))))
     $\iff$  read(s,x) == read(s,y), read(s,z) == read(sold,read(sold,y)),
         read(s,z) == read(sold,read(sold,x)) — da  $z != \&x$ ,  $z != \&y$  */
  *x = *y;
  /** {  $\&x == \&y$ , z == \old(*x), z == \old(*y) } */
  /** Beweis:
    [read(s,x) == read(s,y), read(s,read(s,x)) == read(sold,read(sold,x)),
     read(s,read(s,y)) == read(sold,read(sold,y))] (upd(s,read(s,y),read(s,z)))
     $\iff$  read(s,x) == read(s,y), read(s,z) == read(sold,read(sold,x)),
         read(s,z) == read(sold,read(sold,y)) : Da  $read(s,x) == read(s,y)$  */
  *y = z;
  /** {  $\&x == \&y$ , *x == \old(*y), *y == \old(*x) } */
}
```

Zusammenfassung

- ▶ Herleitung von Gleichheit, Ungleichheit und Validität von Pointern ist schwierig.
- ▶ Dazu: kürzere Beschreibung des Zustands, Separation Logic
- ▶ Der Zustand ist immer noch **sehr** groß.
 - ▶ Wir können insbesondere keine Beweisverpflichtung zwischendurch erledigen.
- ▶ Dazu: Vorwärtsrechnung.

Korrekte Software: Grundlagen und Methoden

Vorlesung 14 vom 23.06.16: VCG Revisited

Serge Autexier, Christoph Lüth

Universität Bremen

Sommersemester 2016

Motivation

- ▶ Rückwärtsrechnung: es entstehen viele **indeterminierte** Zwischenzustände, über die wir nichts sagen können.
- ▶ Bsp. *swap*: Validität von **y* in der letzten Anweisung.
- ▶ Dadurch können Beweisverpflichtungen nicht direkt bewiesen werden.
- ▶ Die den Zustand beschreibenden Ausdrücke werden immer **größer**.

```
void swap (int *x, int *y)
/** post \old(*x) == *y
      && \old(*y) == x; */
{
  int z;

  z = *x;
  *x = *y;
  *y = z;
}
```

Approximative stärkste Nachbedingung (revisited)

$\text{asp}(\Gamma, \Lambda, P, c)$

$\text{svc}(\Gamma, \Lambda, P, c)$

- ▶ Γ ist das **environment**
- ▶ Λ ist der **modification set**
- ▶ $P : \Sigma \rightarrow \mathbf{T}$ ist die Vorbedingung (vor c)
- ▶ c ist ein Statement
- ▶ $\text{svc}(\Gamma, \Lambda, P, c)$ sind die **Verifikationsbedingungen**
- ▶ $\text{asp}(\Gamma, \Lambda, P, c) : \Sigma \rightarrow \mathbf{T}$ gilt **nach** c , wenn:
 - vorher P gilt,
 - c terminiert, und
 - die Verifikationsbedingungen $\text{svc}(\Gamma, \Lambda, P, c)$ gelten:
$$\text{svc}(\Gamma, \Lambda, P, c) \longrightarrow \models \{P\} c \{\text{asp}(\Gamma, \Lambda, P, c)\}$$

Approximative stärkste Nachbedingung

$$\begin{aligned} \text{asp}(\Gamma, \Lambda, P, \{ \}) &\stackrel{\text{def}}{=} P \\ \text{asp}(\Gamma, \Lambda, P, \{c \ c_s\}) &\stackrel{\text{def}}{=} \text{asp}(\Gamma, \Lambda, \text{asp}(\Gamma, \Lambda, P, c), \{c_s\}) \\ \text{asp}(\Gamma, \Lambda, P, l = e) &\stackrel{\text{def}}{=} \lambda S. \exists S_0. S = \text{upd}(S_0, \llbracket l \rrbracket_{S_0}^r, \llbracket e \rrbracket_{S_0}^r) \wedge P(S_0) \\ \text{asp}(\Gamma, \Lambda, P, l = f(e_1, \dots, e_n)) &\stackrel{\text{def}}{=} \\ &\lambda S. \exists S_0. S = \text{upd}(S_0, \llbracket l \rrbracket_{S_0}^r, F(\llbracket e_1 \rrbracket_{S_0}^r, \dots, \llbracket e_n \rrbracket_{S_0}^r)) \wedge P(S_0) \\ &\text{mit } \text{post}(\Gamma!f) \equiv (\forall v_1, \dots, v_n. \mathbf{result} = F(v_1, \dots, v_n)) \\ \text{asp}(\Gamma, \Lambda, P, f(e_1, \dots, e_n)) &\stackrel{\text{def}}{=} \lambda S. \exists S_0. Q(\llbracket e_1 \rrbracket_{S_0}^r, \dots, \llbracket e_n \rrbracket_{S_0}^r)(S_0, S) \\ &\text{mit } \text{post}(\Gamma!f) \equiv (\forall v_1, \dots, v_n. Q(v_1, \dots, v_n)) \\ \text{asp}(\Gamma, \Lambda, P, \mathbf{if} (b) \ c_0 \ \mathbf{else} \ c_1) &\stackrel{\text{def}}{=} \llbracket b \rrbracket_{\Gamma} \wedge \text{asp}(\Gamma, \Lambda, P, c_0) \\ &\quad \vee (\neg \llbracket b \rrbracket_{\Gamma} \wedge \text{asp}(\Gamma, \Lambda, P, c_1)) \\ \text{asp}(\Gamma, \Lambda, P, /** \{q\} */ , P) &\stackrel{\text{def}}{=} \llbracket q \rrbracket_{\Gamma} \\ \text{asp}(\Gamma, \Lambda, P, \mathbf{while} (b) /** \mathbf{inv} \ i \ */ \ c, P) &\stackrel{\text{def}}{=} \llbracket i \rrbracket_{\Gamma} \wedge \neg(\llbracket b \rrbracket_{\Gamma}) \\ \text{asp}(\Gamma, \Lambda, P, \mathbf{return} \ e) &\stackrel{\text{def}}{=} \lambda S. \text{post}(\Gamma) \llbracket \llbracket e \rrbracket_S^r / \mathbf{result} \rrbracket S \\ \text{asp}(\Gamma, \Lambda, P, \mathbf{return}) &\stackrel{\text{def}}{=} \text{post}(\Gamma) \end{aligned}$$

ASP: Sonderregeln

$$\text{asp}(\Gamma, \Lambda, \lambda S. \exists S_0. S = f(S_0) \wedge P(S_0), l = e) \stackrel{\text{def}}{=} \\ \lambda S. \exists S_0. S = \text{upd}(f(S_0), \llbracket l \rrbracket_{f(S_0)}^{\Gamma}, \llbracket e \rrbracket_{f(S_0)}^{\Gamma}) \wedge P(S_0)$$

$$\text{asp}(\Gamma, \Lambda, \lambda S. \exists S_0. S = f(S_0) \wedge P(S_0), l = g(e_1, \dots, e_n)) \stackrel{\text{def}}{=} \\ \lambda S. \exists S_0. S = \text{upd}(f(S_0), \llbracket l \rrbracket_{f(S_0)}^{\Gamma}, G(\llbracket e_1 \rrbracket_{f(S_0)}^{\Gamma}, \dots, \llbracket e_n \rrbracket_{f(S_0)}^{\Gamma})) \wedge P(S_0) \\ \text{mit } \text{post}(\Gamma, \Lambda!g) \equiv (\forall v_1, \dots, v_n. \mathbf{\text{result}} = G(v_1, \dots, v_n))$$

$$\text{asp}(\Gamma, \Lambda, \lambda S. \exists S_0. S = f(S_0) \wedge P(S_0), p(e_1, \dots, e_n)) \stackrel{\text{def}}{=} \\ \lambda S. \exists S_0. Q(\llbracket e_1 \rrbracket_{f(S_0)}^{\Gamma}, \dots, \llbracket e_n \rrbracket_{f(S_0)}^{\Gamma})(f(S_0), S) \\ \text{mit } \text{post}(\Gamma, \Lambda!f) \equiv (\forall v_1, \dots, v_n. Q(v_1, \dots, v_n))$$

ASP: Weitere Anmerkungen

- ▶ $\text{asp}(\Gamma, \Lambda, P, c)$ ist vom Typ $\Sigma \rightarrow \mathbf{T}$.
- ▶ Boolesche Operatoren sind **geliftet**:

$$\llbracket i \rrbracket^\Gamma \wedge \neg(\llbracket b \rrbracket^\Gamma) \equiv \lambda S. \llbracket i \rrbracket_S^\Gamma \wedge (\neg(\llbracket b \rrbracket_S^\Gamma))$$

- ▶ Zusatzbedingungen:
 1. Für alle Zuweisungsregeln:
 $\llbracket l \rrbracket_S^\Gamma$ ist im modification set und eine **gültige** Lokation
 2. Für die Zuweisungsregel mit Funktionsaufruf:
modification set von f ist leer ($\text{mod}(\Gamma!f) = \emptyset$)

Verifikationsbedingungen

$$\text{svc}(\Gamma, \Lambda, P, \{ \}) \stackrel{\text{def}}{=} \emptyset$$

$$\text{svc}(\Gamma, \Lambda, P, \{c \ c_s\}) \stackrel{\text{def}}{=} \text{svc}(\Gamma, \Lambda, P, c) \cup \text{svc}(\Gamma, \Lambda, \text{asp}(\Gamma, \Lambda, P, c), \{c_s\})$$

$$\text{svc}(\Gamma, P, l = e) \stackrel{\text{def}}{=} \{ \forall S. P(S) \longrightarrow \text{valid}(S, \llbracket l \rrbracket_S^r), \\ \forall S. P(S) \longrightarrow \llbracket l \rrbracket_S^r \in \Lambda \}$$

$$\text{svc}(\Gamma, \Lambda, P, l = f(e_1, \dots, e_n)) \stackrel{\text{def}}{=} P \longrightarrow \text{pre}(\Gamma!f)(\llbracket e_1 \rrbracket_S^r, \dots, \llbracket e_n \rrbracket_S^r) \\ \cup \{ \forall S. P(S) \longrightarrow \text{valid}(S, \llbracket l \rrbracket_S^r), \\ \forall S. P(S) \longrightarrow \llbracket l \rrbracket_S^r \in \Lambda \}$$

$$\text{svc}(\Gamma, \Lambda, P, \mathbf{if} (b) \ c_0 \ \mathbf{else} \ c_1) \stackrel{\text{def}}{=} \text{svc}(\Gamma, \Lambda, \llbracket b \rrbracket_S^r \wedge P, c_0) \\ \cup \text{svc}(\Gamma, \Lambda, \neg \llbracket b \rrbracket_S^r \wedge P, c_1)$$

$$\text{svc}(\Gamma, \Lambda, P, /** \{q\} */) \stackrel{\text{def}}{=} \{ \forall S. P(S) \longrightarrow \llbracket q \rrbracket_S^r \}$$

$$\text{svc}(\Gamma, \Lambda, P, \mathbf{while} (b) /** \mathbf{inv} \ i */ c) \stackrel{\text{def}}{=} \\ \{ \forall S. \text{asp}(\Gamma, \Lambda, \llbracket b \rrbracket_S^r \wedge \llbracket i \rrbracket_S^r, c)(S) \longrightarrow \llbracket i \rrbracket_S^r(S) \} \\ \cup \{ \forall S. P(S) \longrightarrow \llbracket i \rrbracket_S^r \} \cup \text{svc}(\Gamma, \Lambda, \llbracket b \rrbracket_S^r \wedge \llbracket i \rrbracket_S^r, c)$$

$$\text{svc}(\Gamma, \Lambda, P, \mathbf{return} \ e) \stackrel{\text{def}}{=} \{ \forall S. P(S) \longrightarrow \text{post}(\Gamma)[\llbracket e \rrbracket_S^r / \mathbf{return}](S) \}$$

Beispiel

```
void zero(int a[], int a_len)
/** pre \array(a, a_len);
    post forall int i; 0 <= i && i < a_len -> a[i] == 0;
*/
{
    int x;

    x= 0;
    while (x < a_len)
/** inv x <= a_len &&
    forall int j; 0 <= j && j < x -> a[j] == 0; */ {
        a[x]= 0;
        x= x+1;
    }
    return;
}
```

Beispiel

```
int max(int a[], int a_len)
/** pre \array(a, a_len);
    post forall int i; 0 <= i && i < a_len -> a[i] <= \resu
 */
{
  int x;
  int r;

  x = 0;
  r = a[0];
  while(x < a_len)
  /** inv x <= a_len &&
      forall int j; 0 <= j && j < x -> a[j] <= r; */ {
    if (a[x] > r) r = a[x];
    x = x + 1;
  }
  return r;
}
```

Korrekte Software: Grundlagen und Methoden
Vorlesung 15 vom 30.06.16: Separation Logic
Slides courtesy of Rajeev Goré, ANU, Australia

Serge Autexier, Christoph Lüth

Universität Bremen

Sommersemester 2016

Axiom Schemas

$$p_1 * p_2 \Leftrightarrow p_2 * p_1$$

$$(p_1 * p_2) * p_3 \Leftrightarrow p_1 * (p_2 * p_3)$$

$$p * \mathbf{emp} \Leftrightarrow p$$

$$(p_1 \vee p_2) * q \Leftrightarrow (p_1 * q) \vee p_2 * q$$

$$(p_1 \wedge p_2) * q \Leftrightarrow (p_1 * q) \wedge p_2 * q$$

$$(\exists x.p) * q \Leftrightarrow \exists x.(p * q)$$

when x not free in q

$$(\forall x.p) * q \Leftrightarrow \forall x.(p * q)$$

when x not free in q

Unsound axiom schemas

$$p \Rightarrow p * p$$

(Contraction)

$$p * p \Rightarrow p$$

(Weakening)

More valid axiom schemas

$$\begin{array}{ll} p_1 \wedge p_2 \Rightarrow p_1 * p_2 & \text{when } p_1 \text{ or } p_2 \text{ pure} \\ p_1 * p_2 \Rightarrow p_1 \wedge p_2 & \text{when } p_1 \text{ and } p_2 \text{ pure} \\ (p \wedge q) * r \Rightarrow p \wedge (q * r) & \text{when } p \text{ pure} \end{array}$$

Pure Expressions

An expression e is *pure*, if it does neither contain \mapsto , \rightsquigarrow nor **emp**.

Showing $x = y$

$$(6) \{x = x_1 \wedge x \mapsto v * y = y_1 \wedge y \mapsto v\} x := [x]; y = y \\ \{x = v \wedge x_1 \mapsto v * y = v \wedge y_1 \mapsto v\}$$

$$x = v \wedge x_1 \mapsto v * y = v \wedge y_1 \mapsto v$$

$$\Rightarrow x = v * x_1 \mapsto v * y = v \wedge y_1 \mapsto v$$

$x = v$ pure

$$\Rightarrow x = v * x_1 \mapsto v * y = v * y_1 \mapsto v$$

$y = v$ pure

$$\Rightarrow (x = v * y = v) * x_1 \mapsto v * y_1 \mapsto v$$

$$\Rightarrow (x = v \wedge y = v) * x_1 \mapsto v * y_1 \mapsto v \quad x = v \text{ and } y = v \text{ pure}$$

$$\Rightarrow x = y * x_1 \mapsto v * y_1 \mapsto v$$

Mutation

$$\{e \mapsto -\}[e] := e' \{e \mapsto e'\}$$

Example $[x] := \text{cpns}(3, 4)$

<i>St</i>	<i>Hp</i>	$x := \text{cpns}(3, 4)$	<i>St</i>	<i>Hp</i>	
$x = 20$	20	21	$x = 20$	20	21
*1	2		3	4	

Axiom Instance

$$\{x \mapsto 20, 21\}[x] := \text{cons}(3, 4)\{x \mapsto 3, 4\}$$

Mutation (backwards)

$$\{e \mapsto - * (e \mapsto e' -* p)\}[e] := e' \{p\}$$

Example $[x] := \text{cpns}(3, 4)$

St	Hp	$x := \text{cpns}(3, 4)$	St	Hp
$x = 20$	$20 \quad 21$		$x = 20$	$20 \quad 21$
$*1$	2		3	4

Axiom Instance

$$\{x \mapsto 20, 21 * (x \mapsto 3, 4 -* x \mapsto 3 \wedge x + 1 \mapsto 4)\}[x] := \text{cons}(3, 4)\{x \mapsto 3 \wedge x$$

Summary

- ▶ Separation logic is the method to really handle point structures
- ▶ Can also handle function and procedure calls.
- ▶ Needs to be adapted for *C*

Korrekte Software: Grundlagen und Methoden
Vorlesung 16 vom 07.07.16: Rückblick & Ausblick

Serge Autexier, Christoph Lüth

Universität Bremen

Sommersemester 2016

Fahrplan

- ▶ Einführung
- ▶ Die Floyd-Hoare-Logik
- ▶ Operationale Semantik
- ▶ Denotationale Semantik
- ▶ Äquivalenz der Semantiken
- ▶ Verifikation: Vorwärts oder Rückwärts?
- ▶ Korrektheit des Hoare-Kalküls
- ▶ Einführung in Isabelle/HOL
- ▶ Weitere Datentypen: Strukturen und Felder
- ▶ Funktionen und Prozeduren
- ▶ Referenzen und Zeiger
- ▶ Frame Conditions & Modification Clauses
- ▶ **Ausblick und Rückblick**

Was gibt's heute?

- ▶ Rückblick
- ▶ Ausblick
- ▶ Feedback

Rückblick

Semantik

- ▶ Operational — Auswertungsrelation $\langle c, \sigma \rangle \rightarrow \sigma'$
- ▶ Denotational — Partielle Funktion $\llbracket c \rrbracket : \Sigma \rightarrow \Sigma$
- ▶ Axiomatisch — Floyd-Hoare-Logik
- ▶ Äquivalenz von operationaler und denotationaler Semantik
- ▶ Welche Semantik wofür?

Floyd-Hoare-Logik

- ▶ Floyd-Hoare-Logik: partiell und total
- ▶ $\vdash \{P\} c \{Q\}$ vs. $\models \{P\} c \{Q\}$: Vollständigkeit, Korrektheit
- ▶ Die sechs Basisregeln
- ▶ Zuweisungsregel: vorwärts (Floyd) vs. rückwärts (Hoare)
- ▶ Zusammenhang mit denotationaler/operationaler Semantik
- ▶ VCG: Schwächste Vorbedingung und stärkste Nachbedingung

Erweiterung der Programmiersprache

- ▶ Für jede Erweiterung:
 - ▶ Wie modellieren wir semantisch?
 - ▶ Wie ändern sich die Regeln der Logik?
- ▶ Strukturen und Felder
 - ▶ Lokationen, **Lexp**, strukturierte Werte
 - ▶ Erweiterte Substitution in Zuweisungsregel
- ▶ Prozeduren und Funktionen
 - ▶ Modellierung von **return**: Erweiterung zu $\Sigma \rightarrow \Sigma \times \mathbf{V}_U$
 - ▶ Spezifikation von Funktionen durch Vor-/Nachbedingungen
 - ▶ Spezifikation der Funktionen muss im Kontext stehen

Erweiterung der Programmiersprache

- ▶ Zeiger und Referenzen
 - ▶ Lokationen nicht mehr symbolisch (Variablennamen), sondern abstrakt $\Sigma = \mathbf{Loc} \rightarrow \mathbf{Val}, \mathbf{Val} = \mathbf{N} + \mathbf{C} + \mathbf{Loc}$
 - ▶ Zustand wird als **abstrakter Datentyp** mit Operationen *Read* und *Upd* modelliert
 - ▶ Zuweisung nicht mehr mit Substitution/Ersetzung, sondern explizit durch *Upd*
 - ▶ Spezifikationen sind **Zustandsprädikate**
- ▶ Frame Conditions und Modification Sets
 - ▶ Frame Problem: welcher Teil des Zustands bleibt **gleich**?
 - ▶ Mit Zeigern: **modification sets** — Spezifikation des **veränderlichen** Teils

Ausblick

Die Sprache C: Was haben wir ausgelassen?

Semantik:

- ▶ Nichtdeterministische Semantik: Seiteneffekte, Sequence Points
→ Umständlich zu modellieren, Effekt zweitrangig
- ▶ Implementationsabhängiges, unspezifiziertes und undefiniertes Verhalten
→ Genauere Unterscheidung in der Semantik

Kontrollstrukturen:

- ▶ **switch** → Ist im allgemeinen Fall ein **goto**
- ▶ **goto**, setjmp/longjmp → Tiefe Änderung der Semantik (*continuations*)

Die Sprache C: Was haben wir ausgelassen?

Typen:

- ▶ Funktionszeiger → Für “saubere” Benutzung gut zu modellieren
- ▶ Weitere Typen: **short/long int**, **double/float**, `wchar_t`, und Typkonversionen → Fleißarbeit
- ▶ Fließkommazahlen → Spezifikation nicht einfach
- ▶ **union** → Kompliziert das Speichermodell
- ▶ **volatile** → Bricht read/update-Gleichungen
- ▶ **typedef** → Ärgernis für Lexer/Parser

Die Sprache C: Was haben wir ausgelassen?

Für **realistische C-Programme**:

- ▶ Compiler-Erweiterungen (gcc, clang)
- ▶ Büchereien (Standardbücherei, Posix, ...)
- ▶ Nebenläufigkeit

Wie modelliert man Java?

- ▶ Die **Kernsprache** ist ähnlich zu C0.
- ▶ Java hat erschwerend
 - ▶ Dynamische Bindung,
 - ▶ Klassen mit gekapseltem Zustand und Invarianten,
 - ▶ Nebenläufigkeit, und
 - ▶ Reflektion.
- ▶ Java hat dafür aber
 - ▶ ein einfacheres Speichermodell, und
 - ▶ eine wohldefinierte Ausführungsumgebung (die JVM).

Wie modelliert man PHP?

Gar nicht.

Korrekte Software in der Industrie

- ▶ Meist in speziellen Anwendungsgebieten: Luft-/Raumfahrt, Automotive, sicherheitskritische Systeme, Betriebssysteme
- ▶ Ansätze:
 1. Vollautomatisch: **statische Analyse** (Abstrakte Interpretation) für spezielle Aspekte: Freiheit von Ausnahmen und Unter/Überläufen, Programmsicherheit, Laufzeitverhalten (WCET)
 - ▶ Werkzeuge: `absint`
 2. Halbautomatisch: **Korrektheitsannotationen**, Überprüfung automatisch (nicht immer sound, aber vollständig)
 - ▶ Werkzeuge: JML (ESC/Java, Krakatao; Java), Boogie und Why (generisches VCG), Frama-C (C), VCC (C), Spark (ADA)
 3. Interaktiv: Einbettung der Sprache in interaktiven Theorembeweiser (Isabelle, Coq)
 - ▶ Beispiele: L4.verified, VeriSoft, SAMS

Feedback

Deine Meinung zählt

- ▶ Was war gut, was nicht?
- ▶ Arbeitsaufwand?
- ▶ Mehr Theorie oder mehr Praxis?
- ▶ Mehr oder weniger Isabelle?
- ▶ Mehr oder weniger Scala?

Tschüß!

