

Programmiersprachen
Vorlesung 3 vom 01.11.21
Anweisungen, Variablen und Speicher

Christoph Lüth

Universität Bremen

Wintersemester 2021/22

Wo sind wir?

- ▶ Einführung
- ▶ Werte und Typen
- ▶ Anweisungen, Variablen und Zustand
- ▶ Kontrollabstraktion
- ▶ Datenabstraktion
- ▶ Fortgeschrittene Typsysteme
- ▶ Nebenläufigkeit
- ▶ Objektorientierung
- ▶ Skriptsprachen
- ▶ Beispielsprache II
- ▶ Ab Woche 11: Studentische Vorträge.

Ausdrücke und Anweisungen

Fundamentale Ausdrücke

- ▶ Literale
- ▶ Konstruktoren
- ▶ Selektoren
- ▶ Funktionsaufrufe
 - ▶ Bedingte Ausdrücke
 - ▶ Iterative Ausdrücke
 - ▶ Variablen

Literale

- ▶ Denotieren Werte der **primitiven** Typen
- ▶ Ganze Zahlen, Fließkommazahlen, Hexadezimal- und Oktalzahlen
 - ▶ Haskell hat **überladene** Literale
- ▶ Zeichenketten
 - ▶ Notation für nicht-druckende Zeichen: `\n`, `\t` etc.
 - ▶ Lange (zeilenübergreifende) Strings, e.g.

```
"""Ein  
ganz langer  
String."""
```

Konstruktoren

- ▶ Konstruieren Werte **zusammengesetzter** Typen
- ▶ Tupel werden als (3, True, "Foo") konstruiert
 - ▶ Außer in C
- ▶ Arrays: meist nur bei der Initialisierung:

```
int a[] = {3, 7, 9};
```

- ▶ Dictionaries in Python:

```
d = { 3 : "Three", 5 : "Five", 7 : "Seven" }
```

- ▶ Konstruktoren in C: Speicherallokation
- ▶ Konstruktoren in Java, Python: Objektinitialisierung

Selektoren

- ▶ Zugriff auf Komponenten zusammengesetzter Typen
- ▶ Rechtsinvers zum Konstruktor
- ▶ Für Tupel meist **nicht** definiert
- ▶ Feldselektion in C, Java, Python (`x.foo`)
- ▶ Optional definiert in Haskell (`data X = C { sel :: ...}`)
- ▶ Array access in C und Java
 - ▶ Überladen in Python

Funktionsaufrufe

- ▶ Vordefinierte Funktionen:
 - ▶ arithmetische Operationen
 - ▶ Relationen
 - ▶ Boolesche Operationen
- ▶ Fallunterscheidung (als Ausdruck)

```
x == y ? "Gleich" : "Ungleich"
```

- ▶ Iteration
 - ▶ Haskell und Python kennen Listenkomprehension

```
[ str(x) for x in range(3,27,3) ]
```

- ▶ Syntaktischer Zucker für `map`, `filter`, `concat`.
- ▶ C: explizite Referenzierung/De-Referenzierung (`&`, `*`)
- ▶ Methodenaufrufe und selbstdefinierte Funktionen → **später**

Striktheit

- ▶ Eine Funktion ist **strikt** (in einem Argument), wenn das Ergebnis undefiniert ist, sobald das Argument undefiniert ist.
- ▶ Striktheit erlaubt es, Argumente **vor** dem Aufruf auszuwerten.
- ▶ Die meisten Sprachen sind strikt (C, Java, Python), **aber**:
 - ▶ Fallunterscheidung ist **nie** strikt.
 - ▶ Logische Konjunktion (`&&`) und Disjunktion (`||`) nicht-strikt im zweiten Argument
- ▶ Haskell ist (natürlich) nicht-strikt

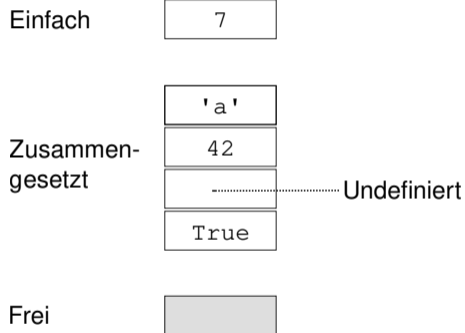
Einfache Anweisungen:

- ▶ Kernsprache:
 - ▶ Zuweisung
 - ▶ Sequenzierung und leere Anweisung
 - ▶ Fallunterscheidung
 - ▶ Iteration
 - ▶ `while`, `repeat`, Rekursion
 - ▶ Turing-mächtig
- ▶ Sprünge: `goto` etc. — considered harmful
- ▶ Manche Sprachen unterscheiden Ausdrücke und Anweisungen nicht
 - ▶ In C sind Zuweisungen Ausdrücke
 - ▶ In Haskell ist alles ein Ausdruck

Variablen und Speicher

Ein Einfaches Speichermodell

- ▶ Der Speicher hat eine Menge von **Speicherzellen** mit einer eindeutigen **Adresse**
- ▶ Speicherzellen haben einen **Status**:
 - ▶ **Belegt** (allocated) oder **frei** (unallocated)
 - ▶ Belegte Speicherzellen haben entweder einen **Inhalt**, entweder ein **Wert** oder **undefiniert**.
- ▶ Zusammengesetzte Werte belegen mehrere Speicherzellen (“composite variables”)
- ▶ Abstraktion über Wortbreite etc.



Einfache Variablen

- ▶ Unterschied: `n` als Adresse der Variable vs. `n` als **Wert** der Speicherzelle mit dieser Adresse
- ▶ Unterschied nach Kontext:
 - ▶ Links der Zuweisung (“L-Werte”) vs. rechts der Zuweisung (“R-Werte”)

```
x = x + 1
```

- ▶ In funktionalen Sprachen sind Variablen **unveränderlich**
 - ▶ Unterschied entfällt, Optimierungspotenzial

Zusammengesetzte Variablen

- ▶ Zusammengesetzte Variablen belegen einen **Block**
- ▶ Bei Feldern zusammenhängend
- ▶ Bei Tupeln nicht notwendigerweise
- ▶ Speicherlayout und alignment
 - ▶ Nur für systemnahe Programmiersprachen (e.g. C)
- ▶ Totales und selektives update

```
struct date { int y, m, d; } d1, d2;  
d1.m= 11; // selektiv  
d2= d1;   // total
```

- ▶ C erlaubt **Speicherarithmetik**: `a[i] == *(a+i)`

Felder

- ▶ Statische Felder haben **feste, unveränderliche** Länge (C, Java)
- ▶ Bei **dynamischen** Felder kann die Länge verändert werden (Haskell, Ada, `Vector` in Java)
- ▶ Bei **flexiblen** Feldern ist die Länge variabel (aber fest)

```
double a1[] = {2.0, 3.0, 5.0};

static void prtVec(double [] v) {
    for (int i= 0; i< v.length; i++)
        System.out.println(v[i]+" ")
}
```

Copy Semantics vs Reference Semantics

- ▶ Was passiert bei einer Zuweisung $x = e$, wenn x einen zusammengesetzten Typ hat?
- ▶ **Copy semantics**: x enthält danach eine **Kopie** von e , alle Komponenten von e werden in die Komponenten von x kopiert
- ▶ **Reference semantics**: x ist eine **Referenz** auf e

Copy Semantics vs Reference Semantics

- ▶ Was passiert bei einer Zuweisung $x = e$, wenn x einen zusammengesetzten Typ hat?
- ▶ **Copy semantics**: x enthält danach eine **Kopie** von e , alle Komponenten von e werden in die Komponenten von x kopiert
- ▶ **Reference semantics**: x ist eine **Referenz** auf e
- ▶ C kopiert (Referenzen sind in der Sprache **explizit**)
- ▶ Java und Python referenzieren (alles ist eine Referenz, Kopie explizit über `clone`, `copy`, `deepcopy`)
- ▶ Haskell referenziert, aber Werte sind **unveränderlich**

Verwandt damit: Gleichheit

- ▶ Identität vs. strukturelle Gleichheit
- ▶ Identität: Referenz auf das gleiche Objekt im **Speicher**
- ▶ Strukturelle Gleichheit: gleicher "Inhalt"
 - ▶ Java: `==` für Identität (der Referenzen), `equals` für strukturelle Gleichheit
 - ▶ Python: `is` für Identität (der Referenzen), `==` für strukturelle Gleichheit
 - ▶ C: `==` auf Referenzen für Identität, `==` auf zusammengesetzten Typen für strukturelle Gleichheit
 - ▶ Haskell: **nur** strukturelle Gleichheit (`==`, Typklasse `Eq`)

Lebenszyklus einer Variablen

- ▶ Generell haben Variablen einen **Lebenszyklus**: Allokation, Nutzung, Deallokation
 - ▶ Bei der **Allokation** wird Platz im Speicher reserviert
 - ▶ Bei der **Deallokation** wird der Speicher wieder freigegeben
- ▶ Klassifikation von Variablen nach der Lebensdauer:
 - ▶ **Global** oder statisch — ganze Laufzeit des Programmes
 - ▶ **Lokal** oder automatisch — innerhalb eines **Blocks**
 - ▶ **Heap** — beliebig, aber höchstens bis Programmende
 - ▶ **Persistent** — länger als das Programm (e.g. Dateien, Datenbanken)

Block

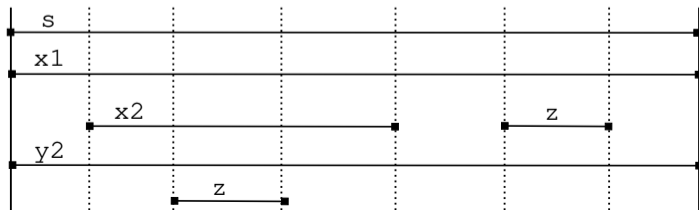
- ▶ Ein **Block** ist ein Programmabschnitt zusammen mit **lokalen Deklarationen**
- ▶ Blöcke dienen zur
 - ▶ **Gruppierung** von Anweisung
 - ▶ **Verkapselung** (durch lokale Deklarationen)
- ▶ Fast alle Programmiersprachen haben **verschachtelte Blöcke**
- ▶ Blöcke bestimmen die Lebensdauer und Sichtbarkeit der lokalen Variablen
- ▶ NB: Lebensdauer \neq Sichtbarkeit

Beispiel

```
char s[] = "Foo";  
void main()  
{ int x1;  
  ... P(); ... Q(); ...  
}
```

```
void P()  
{ int *x2; static float y2;  
  ... Q(); ...  
}  
void Q()  
{ float z;  
  ...  
}
```

start call P call Q return Q return P call Q return Q stop



Bindung und Scope

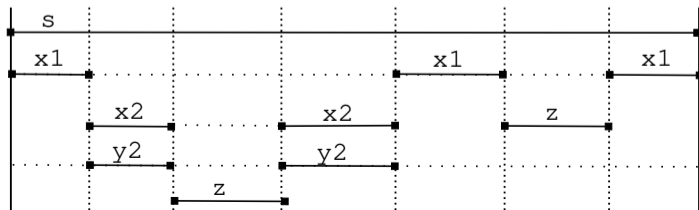
- ▶ Eine **Bindung** assoziiert lexikalische Bezeichner mit einem semantischen Wert
 - ▶ Abstrakt: symbolische Bezeichner der ausführenden abstrakten Maschine
 - ▶ Konkret: Speicheradresse
- ▶ Eine **Umgebung** ist eine Menge von Bindungen
- ▶ Der **Scope** eines Bezeichners ist sein Gültigkeitsbereich oder Sichtbarkeitsbereich
- ▶ Unterscheidung:
 - ▶ Statischer (oder lexikalischer) Scope — Gültigkeitsbereich wird zur Übersetzungszeit festgelegt
 - ▶ Dynamischer Scope — Gültigkeitsbereich wird während der Laufzeit festgelegt

Sichtbarkeit ist nicht Lebensdauer

```
char s[] = "Foo";  
void main()  
{ int x1;  
  ... P(); ... Q(); ...  
}
```

```
void P()  
{ int *x2; static float y2;  
  ... Q(); ...  
}  
void Q()  
{ float z;  
  ...  
}
```

start call P call Q return Q return P call Q return Q stop



Static vs. Dynamic Scope

Ein Beispielprogramm (fiktive Syntax):

```
s= 2

int foo(x)
    return s*x;

void baz(y)
    print(foo(y))

void bah(y)
    local s= 4
    print (foo(y))

bah(5); baz(5)
```

▶ **Statisch**

- ▶ C, Java, Python, Haskell:
- ▶ Ausgabe 10, 10
- ▶ Python hat "late binding"
- ▶ Alternative Ausgabe: 20, 20
(dann ist s in bah global)

▶ **Dynamisch**

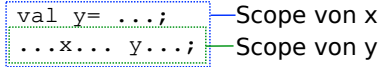
- ▶ Perl, shell:
- ▶ Ausgabe 20, 10

Deklarationen

- ▶ Deklarationen führen eine Bindung ein.
- ▶ **Komposition** von Deklarationen:
 - ▶ Sequential
 - ▶ Rekursiv
 - ▶ Kollateral
- ▶ Beispiel Standard ML: kann alles


Frage 3.1: Wie werden Deklarationen in C, Java, Python, Haskell gehandhabt?

```
val x= ...;  
val y= ...;  
...x... y...;
```



Sequentielle Deklarationen

```
val x= ...  
and y= ...;  
...x... y...;
```



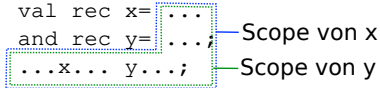
Kollaterale Deklarationen

```
val rec x= ...  
... x ...
```



Rekursive Deklaration

```
val rec x= ...  
and rec y= ...;  
...x... y...;
```



Rekursive, kollaterale Deklarationen

Speicherverwaltung

- ▶ Der Speicher wird meist unterteilt in einen **Stack** und einen **Heap**
- ▶ Der Stack verwaltet lokale Variablen:
 - ▶ Für jeden Aufruf einer Funktion ein **Stack Frame**
 - ▶ Wird am Ende der Funktion wieder entfernt
- ▶ Der Heap verwaltet Heap-Variablen
 - ▶ Allokation manuell (C, `malloc`) oder durch Konstruktor (`new`)
 - ▶ Deallokation manuell (C, `free`) oder durch **Garbage collector**
- ▶ Garbage-Collection Algorithmen:
 - ▶ reference counting, mark&sweep, copy
- ▶ Problemquellen:
 - ▶ Dangling pointers, memory leaks

Zusammenfassung

Zusammenfassung

- ▶ L-Werte vs. R-Werte
- ▶ Variablen haben einen **Lebenszyklus**
 - ▶ Global/statisch, lokal/automatisch, Heap
- ▶ Lebenszeit \rightarrow Sichtbarkeit
- ▶ Scope: Statisch vs. Dynamisch
- ▶ Deklarationen: sequentiell, kollateral, rekursiv
- ▶ Speicherverwaltung: Stack und Heap, Garbage Collection vs. manuell