

Reaktive Programmierung
Vorlesung 4 vom 23.04.15: A Practical Introduction to Scala

Christoph Lüth & Martin Ring

Universität Bremen

Sommersemester 2015

Fahrplan

- ▶ Teil I: Grundlegende Konzepte
 - ▶ Was ist Reaktive Programmierung?
 - ▶ Nebenläufigkeit und Monaden in Haskell
 - ▶ Funktional-Reaktive Programmierung
 - ▶ Einführung in Scala
 - ▶ Die Scala Collections
 - ▶ ScalaCheck
- ▶ Teil II: Nebenläufigkeit
- ▶ Teil III: Fortgeschrittene Konzepte

Heute: Scala

- ▶ A **scalable language**
- ▶ Rein objektorientiert
- ▶ Funktional
- ▶ Eine “JVM-Sprache”
- ▶ Seit 2004 von Martin Odersky, EPFL Lausanne (<http://www.scala-lang.org/>).
- ▶ Seit 2011 kommerziell durch Typesafe Inc.

Scala am Beispiel: 01-GCD.scala

Was sehen wir hier?

Scala am Beispiel: 01-GCD.scala

Was sehen wir hier?

- ▶ Variablen, veränderlich
- ▶ Werte, unveränderlich
- ▶ `while`-Schleifen
- ▶ Rekursion — einfache Endrekursion wird optimiert
- ▶ Typinferenz — mehr als Java, weniger als Haskell

Scala am Beispiel: 01-GCD.scala

Was sehen wir hier?

- ▶ Variablen, veränderlich — *Mit Vorsicht benutzen!*
- ▶ Werte, unveränderlich
- ▶ `while`-Schleifen
- ▶ Rekursion — einfache Endrekursion wird optimiert
- ▶ Typinferenz — mehr als Java, weniger als Haskell

Scala am Beispiel: 01-GCD.scala

Was sehen wir hier?

- ▶ Variablen, veränderlich — *Mit Vorsicht benutzen!*
- ▶ Werte, unveränderlich
- ▶ `while`-Schleifen — *Unnötig!*
- ▶ Rekursion — einfache Endrekursion wird optimiert
- ▶ Typinferenz — mehr als Java, weniger als Haskell

Scala am Beispiel: 02-Rational.scala

Was sehen wir hier?

Scala am Beispiel: 02-Rational.scala

Was sehen wir hier?

- ▶ Klassenparameter
- ▶ `this`
- ▶ Methoden, Syntax für Methodenanwendung
- ▶ `override` (nicht optional)
- ▶ `private` Werte und Methoden
- ▶ Klassenvorbedingung (`require`)
- ▶ Overloading
- ▶ Operatoren

Algebraische Datentypen: 03-Expr.scala

Was sehen wir hier?

Algebraische Datentypen: 03-Expr.scala

Was sehen wir hier?

- ▶ case class erzeugt
 - ▶ Factory-Methode für Konstruktoren
 - ▶ Parameter als implizite val
 - ▶ abgeleitete Implementierung für toString, equals
 - ▶ strukturelle Gleichheit
 - ▶ ... und pattern matching
- ▶ Pattern sind
 - ▶ case 4 => — Literale
 - ▶ case C(4) => — Konstruktoren
 - ▶ case C(x) => — Variablen
 - ▶ case C(_) => — Wildcards
 - ▶ case x: C => — getypte pattern
 - ▶ case C(D(x: T, y), 4) => — geschachtelt

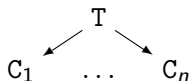
Implementierung algebraischer Datentypen

Haskell:

```
data T = C1 | ... | Cn
```

- ▶ Ein Typ T
- ▶ Konstruktoren erzeugen Datentyp

Scala:



- ▶ Varianten als **Subtypen**
- ▶ Problem und Vorteil:

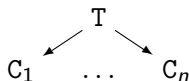
Implementierung algebraischer Datentypen

Haskell:

```
data T = C1 | ... | Cn
```

- ▶ Ein Typ T
- ▶ Konstruktoren erzeugen Datentyp

Scala:



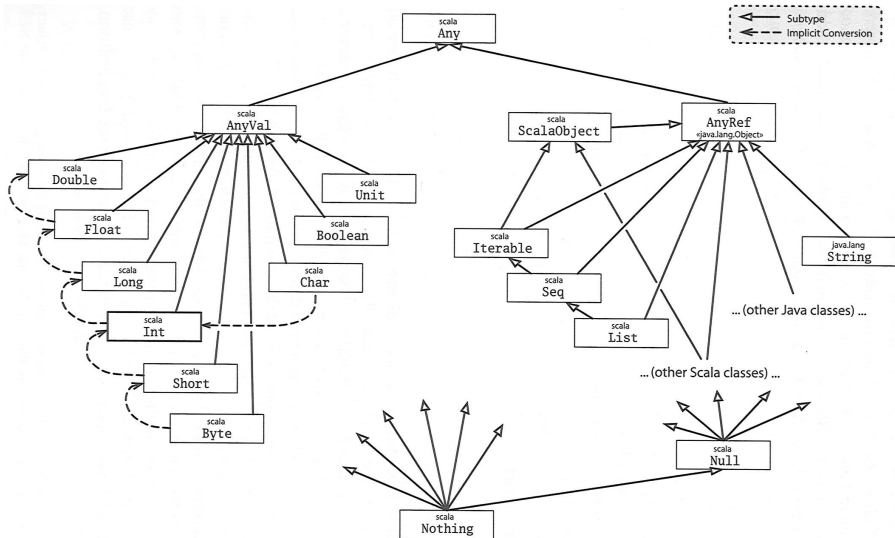
- ▶ Varianten als **Subtypen**
- ▶ Problem und Vorteil:
Erweiterbarkeit
- ▶ sealed verhindert Erweiterung

Das Typsystem

Behandelt:

- ▶ Werte vs. Objekte
- ▶ Scala vs. Java
- ▶ NULL references

Vererbungshierarchie



Quelle: Odersky, Spoon, Venners: *Programming in Scala*

Parametrische Polymorphie

- ▶ Typparameter (wie in Java, Haskell), Bsp. `List [T]`
- ▶ Problem: Vererbung und Polymorphie
- ▶ Ziel: wenn $S < T$, dann `List [S] < List [T]`
- ▶ Problem: `Ref.hs`
- ▶ Warum?
 - ▶ Funktionsraum nicht monoton im ersten Argument
 - ▶ Sei $X \subseteq Y$, dann $Z \rightarrow X \subseteq Z \rightarrow Y$, aber $X \rightarrow Z \not\subseteq Y \rightarrow Z$

Typvarianz

class C[+T]

- ▶ **Kovariant**
- ▶ $S < T$, dann
 $C[S] < C[T]$
- ▶ Parameter T nicht
in Def.bereich

class C[T]

- ▶ **Rigide**
- ▶ Kein Subtyping
- ▶ Parameter T kann
beliebig verwendet
werden

class C[-T]

- ▶ **Kontravariant**
- ▶ $S < T$, dann
 $C[T] < C[S]$
- ▶ Parameter T nicht
in Wertebereich

Beispiel:

```
class Function[-S, +T] {  
  def apply(x:S) : T  
}
```

Traits: 04-Funny.scala

Was sehen wir hier?

- ▶ Traits (Mix-ins): abstrakte Klassen, Interfaces; Haskell: Typklassen
- ▶ Unterschied zu Klassen:
 - ▶ Keine Parameter
 - ▶ Keine feste Oberklasse (super dynamisch gebunden)
- ▶ Nützlich zur Strukturierung:

thin interface + trait = rich interface

Beispiel: 04-Ordered.scala, 04-Rational.scala

Was sind Traits?

- ▶ Trait \approx Abstrakte Klasse ohne Parameter:

```
trait Foo[T] {  
  def foo: T  
  def bar: String = "Hallo"  
}
```

- ▶ Erlauben "Mehrfachvererbung":

```
class C extends Foo[Int] with Bar[String] { ... }
```

- ▶ Können auch als Mixins verwendet werden:

```
trait Funny {  
  def laugh() = println("hahaha")  
}
```

```
(new C with Funny).laugh() // hahaha
```

Implizite Parameter

- ▶ Implizite Parameter:

```
def laugh(implicit stream: PrintStream) =  
    stream.println("hahaha")
```

Implizite Parameter

- ▶ Implizite Parameter:

```
def laugh(implicit stream: PrintStream) =  
    stream.println("hahaha")
```

- ▶ Werden im Kontext des Aufrufs aufgelöst. (Durch den Typen)

Implizite Parameter

- ▶ Implizite Parameter:

```
def laugh(implicit stream: PrintStream) =  
    stream.println("hahaha")
```

- ▶ Werden im Kontext des Aufrufs aufgelöst. (Durch den Typen)
- ▶ Implizite Parameter + Traits \approx Typklassen:

```
trait Show[T] { def show(value: T): String }
```

```
def print[T](value: T)(implicit show: Show[T]) =  
    println(show.show(value))
```

```
implicit object ShowInt extends Show[Int] {  
    def show(value: Int) = value.toString  
}
```

```
print(7)
```

Implizite Konversionen

- ▶ Implizite Konversionen:

```
implicit def stringToInt(string: String) = string.toInt
```

```
val x: Int = "3"
```

```
x * "5" == 15 // true
```

```
"5" % "4" == 1 // true
```

Implizite Konversionen

- ▶ Implizite Konversionen:

```
implicit def stringToInt(string: String) = string.toInt
```

```
val x: Int = "3"
```

```
x * "5" == 15 // true
```

```
"5" % "4" == 1 // true
```

- ▶ Mit großer Vorsicht zu genießen!
- ▶ “Extension Methods” / “Pimp-My-Library” allerdings sehr nützlich!

Implizite Konversionen

- ▶ Implizite Konversionen:

```
implicit def stringToInt(string: String) = string.toInt
```

```
val x: Int = "3"  
x * "5" == 15 // true  
"5" % "4" == 1 // true
```

- ▶ Mit großer Vorsicht zu genießen!
- ▶ “Extension Methods” / “Pimp-My-Library” allerdings sehr nützlich!
- ▶ Besser: Implizite Klassen

```
implicit class RichString(s: String) {  
  def shuffle = Random.shuffle(s.toList)  
    .mkString  
}
```

```
"Hallo".shuffle // "laoHl"
```

Scala — Die Sprache

- ▶ Objekt-orientiert:
 - ▶ Veränderlicher, gekapselter **Zustand**
 - ▶ Subtypen und Vererbung
 - ▶ Klassen und Objekte
- ▶ Funktional:
 - ▶ Unveränderliche **Werte**
 - ▶ Polymorphie
 - ▶ Funktionen höherer Ordnung

Beurteilung

▶ Vorteile:

- ▶ Funktional programmieren, in der Java-Welt leben
- ▶ Gelungene Integration funktionaler und OO-Konzepte
- ▶ Sauberer Sprachentwurf, effiziente Implementierung, reiche Büchereien

▶ Nachteile:

- ▶ Manchmal etwas **zu** viel
- ▶ Entwickelt sich ständig weiter
- ▶ One-Compiler-Language, vergleichsweise langsam