

Reaktive Programmierung

Vorlesung 8 vom 10.05.17: Bidirektionale Programmierung — Zippers and Lenses

Christoph Lüth, Martin Ring

Universität Bremen

Sommersemester 2017

22.57.12 2017-06-06

1 [35]



Fahrplan

- ▶ Einführung
- ▶ Monaden als Berechnungsmuster
- ▶ Nebenläufigkeit: Futures and Promises
- ▶ Aktoren I: Grundlagen
- ▶ Aktoren II: Implementation
- ▶ **Bidirektionale Programmierung**
- ▶ Meta-Programmierung
- ▶ Reaktive Ströme I
- ▶ Reaktive Ströme II
- ▶ Functional Reactive Programming
- ▶ Software Transactional Memory
- ▶ Eventual Consistency
- ▶ Robustheit und Entwurfsmuster
- ▶ Theorie der Nebenläufigkeit, Abschluss

RP SS 2017

2 [35]



Was gibt es heute?

- ▶ Motivation: funktionale Updates
 - ▶ Akka ist *stateful*, aber im allgemeinen ist funktional besser
 - ▶ Globalen Zustand vermeiden hilft der **Skalierbarkeit** und der **Robustheit**
- ▶ Der **Zipper**
 - ▶ Manipulation innerhalb einer Datenstruktur
- ▶ **Linsen**
 - ▶ Bidirektionale Programmierung

RP SS 2017

3 [35]



Ein einfacher Editor

- ▶ Datenstrukturen:

```
type Text = [String]
data Pos = Pos { line :: Int, col :: Int}
data Editor = Ed { text :: Text
                  , cursor :: Pos }
```

- ▶ Operationen: Cursor bewegen (links)

```
go_left :: Editor -> Editor
go_left Ed{text= t, cursor= c}
  | col c == 0 = error "At start of line"
  | otherwise = Ed{text= t, cursor=c{col= col c- 1}}
```

RP SS 2017

4 [35]



Beispieloperationen

- ▶ Text rechts einfügen:

```
insert :: Editor -> String -> Editor
insert Ed{text= t, cursor= c} text =
  let (as, bs) = splitAt (col c) (t !! line c)
  in Ed{text= updateAt (line c) t (as ++ text ++ bs),
        cursor= c{col= col c+ 1}}
```

Mit Hilfsfunktion:

```
updateAt :: Int -> [a] -> a -> [a]
updateAt n as a = case splitAt n as of
  (bs, []) -> error "updateAt: list too short."
  (bs, _:cs) -> bs ++ a : cs
```

- ▶ Aufwand für Manipulation?
 - $O(n)$ mit n Länge des gesamten Textes

RP SS 2017

5 [35]



Manipulation strukturierter Datentypen

- ▶ Anderer Datentyp: n -äre Bäume (rose trees)

```
data Tree a = Leaf a
            | Node [Tree a]
```

- ▶ Bspw. abstrakte Syntax von einfachen Ausdrücken
- ▶ Update auf Beispielterm $t = a * b - c * d$: ersetze b durch $x + y$

```
t = Node [ Leaf "-"
          , Node [Leaf "*", Leaf "a", Leaf "b"]
          , Node [Leaf "*", Leaf "c", Leaf "d"]
          ]
```

- ▶ Referenzierung durch Namen
- ▶ Referenzierung durch Pfad: `type Path=[Int]`

RP SS 2017

6 [35]



Der Zipper

- ▶ Idee: **Kontext nicht wegwerfen!**
- ▶ Nicht: `type Path=[Int]`
- ▶ Sondern:

```
data Ctxt a = Empty
            | Cons [Tree a] (Ctxt a) [Tree a]
```

- ▶ Kontext ist 'inverse Umgebung' ("Like a glove turned inside out")

- ▶ `Loc a` ist **Baum** mit **Fokus**

```
newtype Loc a = Loc (Tree a, Ctxt a)
```

RP SS 2017

7 [35]



Zipping Trees: Navigation

- ▶ Fokus nach links

```
go_left :: Loc a -> Loc a
go_left (Loc(t, c)) = case c of
  Cons (l:le) up ri -> Loc(l, Cons le up (t:ri))
  _ -> error "go_left of first"
```

- ▶ Fokus nach rechts

```
go_right :: Loc a -> Loc a
go_right (Loc(t, c)) = case c of
  Cons le up (r:ri) -> Loc(r, Cons (t:le) up ri)
  _ -> error "go_right of last"
```

RP SS 2017

8 [35]



Zippering Trees: Navigation

- Fokus nach **oben**

```
go_up :: Loc a → Loc a
go_up (Loc (t, c)) = case c of
  Empty → error "go_up of empty"
  Cons le up ri →
    Loc (Node (reverse le ++ t:ri), up)
```

- Fokus nach **unten**

```
go_down :: Loc a → Loc a
go_down (Loc (t, c)) = case t of
  Leaf _ → error "go_down at leaf"
  Node [] → error "go_down at empty"
  Node (t:ts) → Loc (t, Cons [] c ts)
```

RP SS 2017

9 [35]



Zippering Trees: Navigation

- Konstruktor (für):

```
top :: Tree a → Loc a
top t = (Loc (t, Empty))
```

- Damit andere Navigationsfunktionen:

```
path :: Loc a → [Int] → Loc a
path l [] = l
path l (i:ps)
  | i == 0 = path (go_down l) ps
  | i > 0 = path (go_left l) (i-1:ps)
```

RP SS 2017

10 [35]



Einfügen

- Einfügen: Wo?

- Links des Fokus einfügen

```
insert_left t1 (Loc (t, c)) = case c of
  Empty → error "insert_left: insert at empty"
  Cons le up ri → Loc (t, Cons (t1:le) up ri)
```

- Rechts des Fokus einfügen

```
insert_right :: Tree a → Loc a → Loc a
insert_right t1 (Loc (t, c)) = case c of
  Empty → error "insert_right: insert at empty"
  Cons le up ri → Loc (t, Cons le up (t1:ri))
```

RP SS 2017

11 [35]



Einfügen

- Unterhalb des Fokus einfügen

```
insert_down :: Tree a → Loc a → Loc a
insert_down t1 (Loc (t, c)) = case t of
  Leaf _ → error "insert_down: insert at leaf"
  Node ts → Loc (t1, Cons [] c ts)
```

RP SS 2017

12 [35]



Ersetzen und Löschen

- Unterbaum im Fokus **ersetzen**:

```
update :: Tree a → Loc a → Loc a
update t (Loc (_, c)) = Loc (t, c)
```

- Unterbaum im Fokus löschen: wo ist der neue Fokus?

1. Rechter Baum, wenn vorhanden
2. Linker Baum, wenn vorhanden
3. Elternknoten

```
delete :: Loc a → Loc a
delete (Loc (_, p)) = case p of
  Empty → Loc (Node [], Empty)
  Cons le up (r:ri) → Loc (r, Cons le up ri)
  Cons (l:le) up [] → Loc (l, Cons le up [])
  Cons [] up [] → Loc (Node [], up)
```

- "We note that delete is not such a simple operation."

RP SS 2017

13 [35]



Schnelligkeit

- Wie **schnell** sind Operationen?

- Aufwand: go_up $O(\text{left}(n))$, alle anderen $O(1)$.

- Warum sind Operationen so schnell?

- Kontext bleibt **erhalten**
- Manipulation: reine Zeiger-Manipulation

RP SS 2017

14 [35]



Zipper für andere Datenstrukturen

- Binäre Bäume:

```
sealed trait Tree[+A]
case class Leaf[A](value: A) extends Tree[A]
case class Node[A](left: Tree[A],
  right: Tree[A]) extends Tree[A]
```

- Kontext:

```
sealed trait Context[+A]
case object Empty extends Context[Nothing]
case class Left[A](up: Context[A],
  right: Tree[A]) extends Context[A]
case class Right[A](left: Tree[A],
  up: Context[A]) extends Context[A]
```

```
case class Loc[A](tree: Tree[A], context: Context[A])
```

RP SS 2017

15 [35]



Tree-Zipper: Navigation

- Fokus nach **links**

```
def goLeft: Loc[A] = context match {
  case Empty ⇒ sys.error("goLeft at empty")
  case Left(_,_) ⇒ sys.error("goLeft of left")
  case Right(l,c) ⇒ Loc(l, Left(c, tree))
}
```

- Fokus nach **rechts**

```
def goRight: Loc[A] = context match {
  case Empty ⇒ sys.error("goRight at empty")
  case Left(c,r) ⇒ Loc(r, Right(tree,c))
  case Right(_,_) ⇒ sys.error("goRight of right")
}
```

RP SS 2017

16 [35]



Tree-Zipper: Navigation

- Fokus nach **oben**

```
def goUp: Loc[A] = context match {
  case Empty => sys.error("goUp of empty")
  case Left(c, r) => Loc(Node(tree, r), c)
  case Right(l, c) => Loc(Node(l, tree), c)
}
```

- Fokus nach **unten links**

```
def goDownLeft: Loc[A] = tree match {
  case Leaf(_) => sys.error("goDown at leaf")
  case Node(l, r) => Loc(l, Left(context, r))
}
```

- Fokus nach **unten rechts**

```
def goDownRight: Loc[A] = tree match {
  case Leaf(_) => sys.error("goDown at leaf")
  case Node(l, r) => Loc(r, Right(l, context))
}
```

RP SS 2017

17 [35]



Tree-Zipper: Einfügen und Löschen

- **Einfügen links**

```
def insertLeft(t: Tree[A]): Loc[A] =
  Loc(tree, Right(t, context))
```

- **Einfügen rechts**

```
def insertRight(t: Tree[A]): Loc[A] =
  Loc(tree, Left(context, t))
```

- **Löschen**

```
def delete: Loc[A] = context match {
  case Empty => sys.error("delete of empty")
  case Left(c, r) => Loc(r, c)
  case Right(l, c) => Loc(l, c)
}
```

- Neuer Fokus: anderer Teilbaum

RP SS 2017

18 [35]



Zippering Lists

- Listen:

```
data List a = Nil | Cons a (List a)
```

- Damit:

```
data Ctxt a = Empty | Snoc (Ctxt a) a
```

- Listen sind ihr 'eigener Kontext':

List a ≅ Ctxt a

RP SS 2017

19 [35]



Zippering Lists: Fast Reverse

- Listenumkehr **schnell**:

```
fastrev1 :: List a -> List a
fastrev1 xs = rev (top xs) where
  rev :: Loc a -> List a
  rev (Loc Nil, as) = as
  rev (Loc (Cons x xs, as)) = rev (Loc xs, Cons x as)
```

- Vergleiche:

```
fastrev2 :: [a] -> [a]
fastrev2 xs = rev xs [] where
  rev :: [a] -> [a] -> [a]
  rev [] as = as
  rev (x:xs) as = rev xs (x:as)
```

- Zweites Argument von rev: **Kontext**

- Liste der Elemente davor in umgekehrter Reihenfolge

RP SS 2017

20 [35]



Bidirektionale Programmierung

- Motivierendes Beispiel: Update in einer Datenbank

- Weitere Anwendungsfelder:

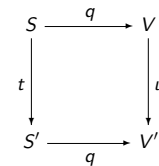
- Software Engineering (round-trip)
- Benutzerschnittstellen (MVC)
- Datensynchronisation

RP SS 2017

21 [35]



View Updates



- View v durch Anfrage q (Bsp: Anfrage auf Datenbank)

- View wird **verändert** (Update u)

- Quelle S soll entsprechend angepasst werden (**Propagation** der Änderung)

- Problem: q soll **beliebig** sein
 - Nicht-injektiv? Nicht-surjektiv?

RP SS 2017

22 [35]



Lösung

- Eine Operation get für den View

- Inverse Operation put wird automatisch erzeugt (wo möglich)

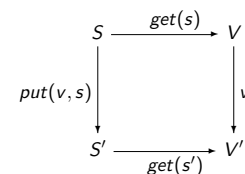
- Beide müssen invers sein — deshalb **bidirektionale Programmierung**

RP SS 2017

23 [35]



Putting and Getting



- Signatur der Operationen:

$get : S \rightarrow V$
 $put : V \times S \rightarrow S$

- Es müssen die **Linsengesetze** gelten:

$get(put(v, s)) = v$
 $put(get(s), s) = s$
 $put(v, put(w, s)) = put(v, s)$

RP SS 2017

24 [35]



Erweiterung: Erzeugung

- Wir wollen auch Elemente (im Ziel) erzeugen können.

- Signatur:

$$\text{create} : V \rightarrow S$$

- Weitere Gesetze:

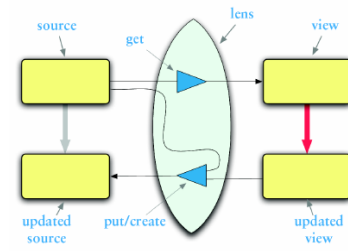
$$\begin{aligned} \text{get}(\text{create}(v)) &= v \\ \text{put}(v, \text{create}(w)) &= \text{create}(w) \end{aligned}$$

RP SS 2017

25 [35]



Die Linse im Überblick



RP SS 2017

26 [35]



Linsen im Beispiel

- Updates auf strukturierten Datenstrukturen:

```
case class Turtle(  
  position: Point = Point(),  
  color: Color = Color(),  
  heading: Double = 0.0,  
  penDown: Boolean = false)
```

```
case class Point(  
  x: Double = 0.0,  
  y: Double = 0.0)
```

```
case class Color(  
  r: Int = 0,  
  g: Int = 0,  
  b: Int = 0)
```

- Ohne Linsen: functional record update

```
scala> val t = new Turtle();  
t: Turtle = Turtle(Point(0.0,0.0),Color(0,0,0),0.0,false)  
  
scala> t.copy(penDown = ! t.penDown);  
res5: Turtle = Turtle(Point(0.0,0.0),Color(0,0,0),0.0,true)
```

RP SS 2017

27 [35]



Linsen im Beispiel

- Das wird sehr schnell sehr aufwändig:

```
scala> def forward(t: Turtle) : Turtle =  
  t.copy(position= t.position.copy(x= t.position.x+ 1));  
  
forward: (t: Turtle)Turtle  
scala> forward(t);  
res6: Turtle =  
  Turtle(Point(1.0,0.0),Color(0,0,0),0.0,false)
```

- Linsen helfen, das besser zu organisieren.

RP SS 2017

28 [35]



Abhilfe mit Linsen

- Zuerst einmal: die Linse.

```
object Lenses {  
  case class Lens[O, V](  
    get: O => V,  
    set: (O, V) => O  
  )  
}
```

- Linsen für die Schildkröte:

```
val TurtlePosition =  
  Lens[Turtle, Point](_.position,  
    (t, p) => t.copy(position = p))  
  
val PointX =  
  Lens[Point, Double](_.x,  
    (p, x) => p.copy(x = x))
```

RP SS 2017

29 [35]



Benutzung

- Längliche Definition, aber einfache Benutzung:

```
scala> StandaloneTurtleLenses.TurtleX.get(t);  
res12: Double = 0.0  
  
scala> StandaloneTurtleLenses.TurtleX.set(t, 4.3);  
res13: Turtles.Turtle =  
  Turtle(Point(4.3,0.0),Color(0,0,0),0.0,false)
```

- Viel boilerplate, aber:

- Definition kann abgeleitet werden

RP SS 2017

30 [35]



Abgeleitete Linsen

- Aus der Shapeless-Bücherei:

```
object ShapelessTurtleLenses {  
  
  import Turtles._  
  import shapeless._, Lens._, Nat._  
  
  val TurtleX = Lens[Turtle] >> _0 >> _0  
  val TurtleHeading = Lens[Turtle] >> _2  
  
  def right(t: Turtle, delta: Double) =  
    TurtleHeading.modify(t)(_ + delta)
```

- Neue Linsen aus vorhandenen konstruieren

RP SS 2017

31 [35]



Linsen konstruieren

- Die konstante Linse (für $c \in V$):

$$\begin{aligned} \text{const } c &: S \leftrightarrow V \\ \text{get}(s) &= c \\ \text{put}(v, s) &= s \\ \text{create}(v) &= s \end{aligned}$$

- Die Identitätslinse:

$$\begin{aligned} \text{copy } c &: S \leftrightarrow S \\ \text{get}(s) &= s \\ \text{put}(v, s) &= v \\ \text{create}(v) &= v \end{aligned}$$

RP SS 2017

32 [35]



Linsen komponieren

▶ Gegeben Linsen $L_1 : S_1 \longleftrightarrow S_2, L_2 : S_2 \longleftrightarrow S_3$

▶ Die Komposition ist definiert als:

$$\begin{aligned}L_2 \cdot L_1 &: S_1 \longleftrightarrow S_3 \\ \text{get} &= \text{get}_2 \cdot \text{get}_1 \\ \text{put}(v, s) &= \text{put}_1(\text{put}_2(v, \text{get}_1(s)), s) \\ \text{create} &= \text{create}_1 \cdot \text{create}_2\end{aligned}$$

▶ Beispiel hier:

$$\text{TurtleX} = \text{TurtlePosition} \cdot \text{PointX}$$



Mehr Linsen und Bidirektionale Programmierung

▶ Die Shapeless-Bücherei in Scala

▶ Linsen in Haskell

▶ DSL für bidirektionale Programmierung: Boomerang



Zusammenfassung

▶ Der **Zipper**

- ▶ Manipulation von Datenstrukturen
- ▶ Zipper = Kontext + Fokus
- ▶ Effiziente destruktive Manipulation

▶ **Bidirektionale Programmierung**

- ▶ Linsen als Paradigma: *get, put, create*
- ▶ Effektives funktionales Update
- ▶ In Scala/Haskell mit abgeleiteter Implementierung (sonst als DSL)

▶ Nächstes Mal: Metaprogrammierung — Programme schreiben Programme

