

Reaktive Programmierung

Vorlesung 10 vom 24.05.15: Reactive Streams (Observables)

Christoph Lüth, Martin Ring

Universität Bremen

Sommersemester 2017

22.57.17 2017-06-06

1 [26]



Fahrplan

- ▶ Einführung
- ▶ Monaden als Berechnungsmuster
- ▶ Nebenläufigkeit: Futures and Promises
- ▶ Aktoren I: Grundlagen
- ▶ Aktoren II: Implementation
- ▶ Bidirektionale Programmierung
- ▶ Meta-Programmierung
- ▶ **Reaktive Ströme I**
- ▶ Reaktive Ströme II
- ▶ Functional Reactive Programming
- ▶ Software Transactional Memory
- ▶ Eventual Consistency
- ▶ Robustheit und Entwurfsmuster
- ▶ Theorie der Nebenläufigkeit, Abschluss

RP SS 2017

2 [26]



Klassifikation von Effekten

	Einer	Viele
Synchron	Try[T]	Iterable[T]
Asynchron	Future[T]	Observable[T]

- ▶ Try macht Fehler explizit
- ▶ Future macht Verzögerung explizit
- ▶ Explizite Fehler bei Nebenläufigkeit unverzichtbar
- ▶ Heute: Observables

RP SS 2017

3 [26]



Future[T] ist dual zu Try[T]

```
trait Future[T] {  
  def onComplete(callback: Try[T] => Unit): Unit  
}
```

- ▶ $(Try[T] => Unit) => Unit$
- ▶ Umgedreht:
 $Unit => (Unit => Try[T])$
- ▶ $() => () => Try[T]$
- ▶ $\approx Try[T]$

RP SS 2017

4 [26]



Try vs Future

- ▶ Try[T]: Blockieren \rightarrow Try[T]
- ▶ Future[T]: Callback \rightarrow Try[T] (Reaktiv)

RP SS 2017

5 [26]



Was ist dual zu Iterable?

```
trait Iterable[T] { def iterator(): Iterator[T] }  
trait Iterator[T] { def hasNext: Boolean  
  def next(): T }
```

- ▶ $() => () => Try[Option[T]]$
- ▶ Umgedreht:
 $(Try[Option[T]] => Unit) => Unit$
- ▶ $(T => Unit, Throwable => Unit, () => Unit) => Unit$

RP SS 2017

6 [26]



Observable[T] ist dual zu Iterable [T]

```
trait Iterable[T] {  
  def iterator:  
    Iterator[T]  
}  
  
trait Iterator[T] {  
  def hasNext: Boolean  
  def next(): T  
}
```

```
trait Observable[T] {  
  def subscribe(Observer[T]  
    observer):  
    Subscription  
}  
  
trait Observer[T] {  
  def onNext(T value): Unit  
  def onError(Throwable error): Unit  
  def onCompleted(): Unit  
}  
  
trait Subscription {  
  def unsubscribe(): Unit  
}
```

RP SS 2017

7 [26]



Warum Observables?

```
class Robot(var pos: Int, var battery: Int) {  
  def goldAmounts = new Iterable[Int] {  
    def iterator = new Iterator[Int] {  
      def hasNext = world.length > pos  
      def next() = if (battery > 0) {  
        Thread.sleep(1000)  
        battery -= 1  
        pos += 1  
        world(pos).goldAmount  
      } else sys.error("low battery")  
    }  
  }  
}  
  
(robotA.goldAmounts zip robotB.goldAmounts)  
  .map(_ + _) .takeUntil(_ > 5)
```

RP SS 2017

8 [26]



Observable Robots

```
class Robot(var pos: Int, var battery: Int) {
  def goldAmounts = Observable { obs =>
    var continue = true
    while (continue && world.length > pos) {
      if (battery > 0) {
        Thread.sleep(1000)
        pos += 1
        battery -= 1
        obs.onNext(world(pos).gold)
      } else obs.onError(new Exception("low battery"))
    }
    obs.onCompleted()
  }
  Subscription(continue = false)
}
```

```
(robotA.goldAmounts zip robotB.goldAmounts)
  .map(_ + _).takeUntil(_ > 5)
```



Observables Intern

DEMO



Observable Contract

- ▶ die onNext Methode eines Observers wird beliebig oft aufgerufen.
- ▶ onCompleted oder onError werden nur einmal aufgerufen und schließen sich gegenseitig aus.
- ▶ Nachdem onCompleted oder onError aufgerufen wurde wird onNext nicht mehr aufgerufen.

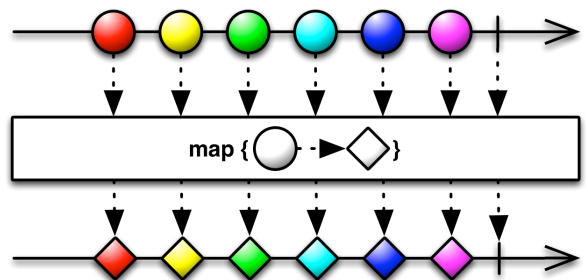
onNext*(onCompleted|onError)?

- ▶ Diese Spezifikation wird durch die Konstruktoren erzwungen.



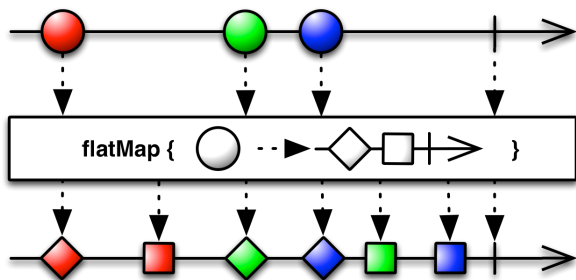
map

```
def map[U](f: T => U): Observable[U]
```



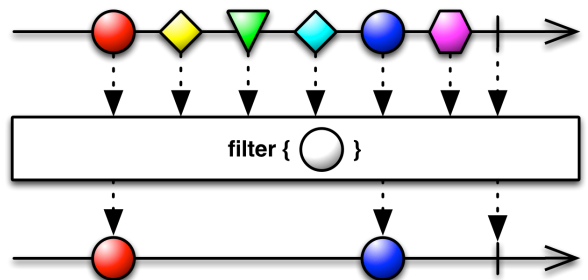
flatMap

```
def flatMap[U](f: T => Observable[U]): Observable[U]
```



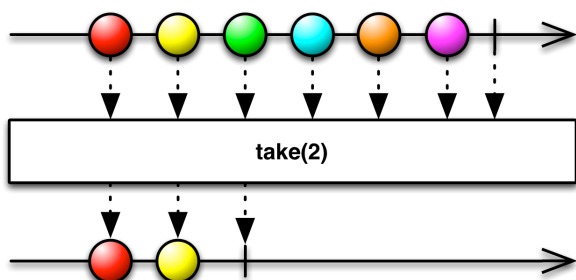
filter

```
def filter(f: T => Boolean): Observable[T]
```



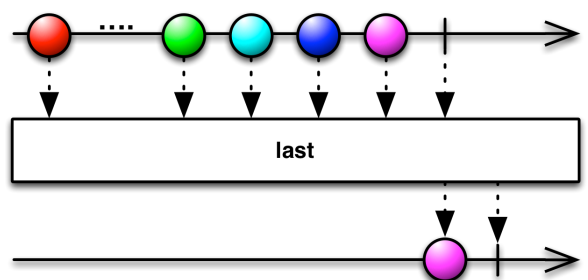
take

```
def take(count: Int): Observable[T]
```



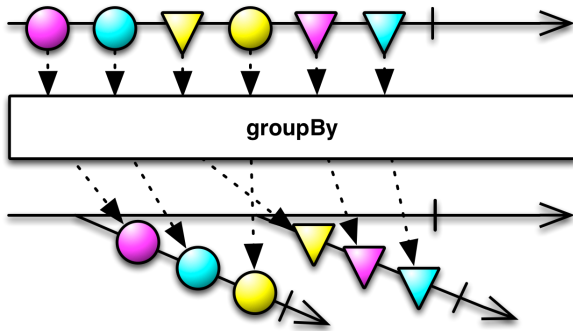
last

```
def last: Observable[T]
```



groupBy

```
def groupBy[U](T => U): Observable[Observable[T]]
```



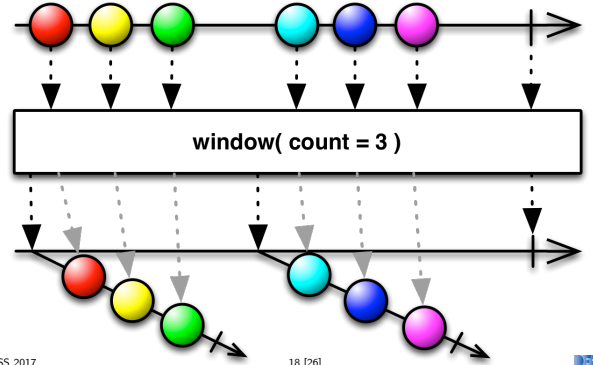
RP SS 2017

17 [26]



window

```
def window(count: Int): Observable[Observable[T]]
```



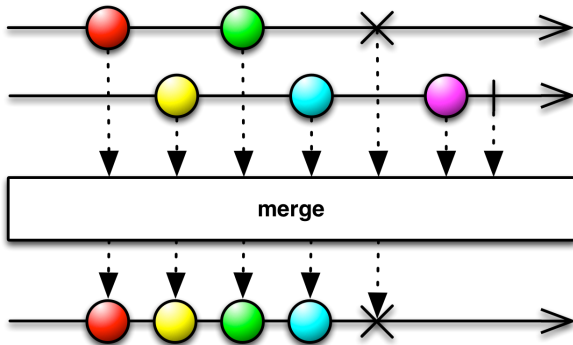
RP SS 2017

18 [26]



merge

```
def merge[T](obs: Observable[T]*): Observable[T]
```



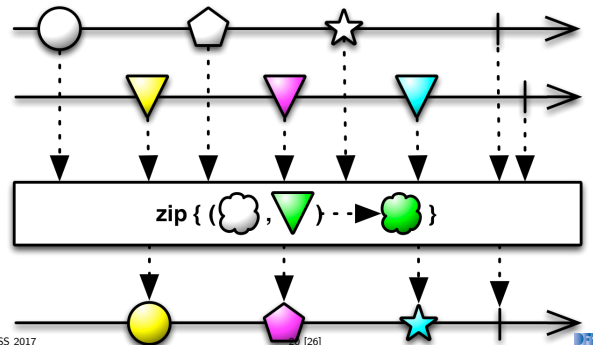
RP SS 2017

19 [26]



zip

```
def zip[U,S](obs: Observable[U], f: (T,U) => S):  
Observable[S]
```



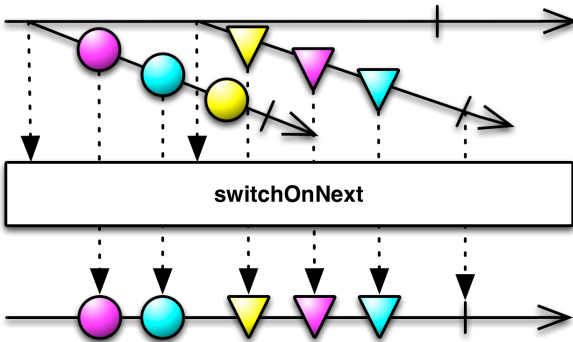
RP SS 2017

20 [26]



switch

```
def switch(): Observable[T]
```



RP SS 2017

21 [26]



Subscriptions

- ▶ Subscriptions können mehrfach gecancelt werden. Deswegen müssen sie idempotent sein.

```
Subscription(cancel: => Unit)
```

```
BooleanSubscription(cancel: => Unit)
```

```
class MultiAssignmentSubscription {  
  def subscription_(s: Subscription)  
  def subscription: Subscription  
}
```

```
CompositeSubscription(subscriptions: Subscription*)
```

RP SS 2017

22 [26]



Schedulers

- ▶ Nebenläufigkeit über Scheduler

```
trait Scheduler {  
  def schedule(work: => Unit): Subscription  
}
```

```
trait Observable[T] {  
  ...  
  def observeOn(scheduler: Scheduler): Observable[T]  
}
```

- ▶ Subscription.cancel() muss synchronisiert sein.

RP SS 2017

23 [26]



Hot vs. Cold Streams

- ▶ **Hot Observables** schicken allen Observern die gleichen Werte zu den gleichen Zeitpunkten.

z.B. Maus Klicks

- ▶ **Cold Observables** fangen erst an Werte zu produzieren, wenn man ihnen zuhört. Für jeden Observer von vorne.

z.B. Observable.from(Seq(1,2,3))

RP SS 2017

24 [26]



Observables Bibliotheken

- ▶ Observables sind eine Idee von Eric Meijer
- ▶ Bei Microsoft als .net *Reactive Extension* (Rx) entstanden
- ▶ Viele Implementierungen für verschiedene Plattformen
 - ▶ RxJava, RxScala, RxClosure (Netflix)
 - ▶ RxPY, RxJS, ... (ReactiveX)
- ▶ Vorteil: Elegante Abstraktion, Performant
- ▶ Nachteil: Push-Modell ohne Bedarfsrückkopplung



Zusammenfassung

- ▶ Futures sind dual zu Try
- ▶ Observables sind dual zu Iterable
- ▶ Observables abstrahieren viele Nebenläufigkeitsprobleme weg:
Außen **funktional** (Hui) - Innen **imperativ** (Pfui)
- ▶ Nächstes mal: **Back Pressure** und noch mehr reaktive Ströme

