

Reaktive Programmierung
Vorlesung 8 vom 07.06.2022
Reaktive Ströme II

Christoph Lüth, Martin Ring

Universität Bremen

Sommersemester 2022

Fahrplan

- ▶ Einführung
- ▶ Monaden und Monadentransformer
- ▶ Nebenläufigkeit: Futures and Promises
- ▶ Aktoren: Grundlagen & Implementierung
- ▶ Bidirektionale Programmierung
- ▶ Meta-Programmierung
- ▶ Reaktive Ströme I
- ▶ **Reaktive Ströme II**
- ▶ Funktional-Reaktive Programmierung
- ▶ Software Transactional Memory
- ▶ Eventual Consistency
- ▶ CRDTs
- ▶ Robustheit, Entwurfsmuster und Theorie der Nebenläufigkeit, Abschluss
- ▶ Reaktive Programmierung in der Praxis

Rückblick: Observables

- ▶ Observables sind „asynchrone Iterables“
- ▶ Asynchronität wird durch **Inversion of Control** erreicht
- ▶ Es bleiben drei Probleme:
 - ▶ Die Gesetze der Observable können leicht verletzt werden.
 - ▶ Ausnahmen beenden den Strom - **Fehlerbehandlung?**
 - ▶ Ein zu schneller Observable kann den Empfangenden Thread **überfluten**

Datenstromgesetze

- ▶ `onNext*(onError|onComplete)`
- ▶ Kann leicht verletzt werden:


```
Observable[Int] { observer =>
  observer.onNext(42)
  observer.onCompleted()
  observer.onNext(1000)
  Subscription()
}
```
- ▶ Wir können die Gesetze erzwingen: CODE DEMO

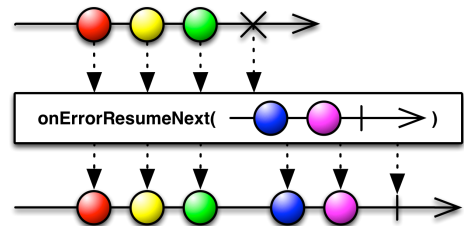
Fehlerbehandlung

- ▶ Wenn Datenströme Fehler produzieren, können wir diese möglicherweise behandeln.
- ▶ Aber: `Observer.onError` beendet den Strom.


```
observable.subscribe(
  onNext = println,
  onError = ???,
  onCompleted = println("done"))
```
- ▶ `Observer.onError` ist für die Wiederherstellung des Stroms ungeeignet!
- ▶ Idee: Wir brauchen mehr Kombinatoren!

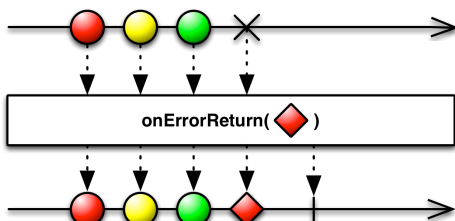
`onErrorResumeNext`

```
def onErrorResumeNext(f: => Observable[T]): Observable[T]
```



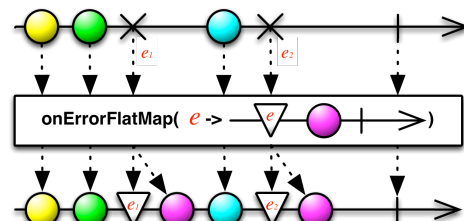
`onErrorReturn`

```
def onErrorReturn(f: => T): Observable[T]
```



`onErrorFlatMap`

```
def onErrorFlatMap(f: Throwable => Observable[T]): Observable[T]
```



Schedulers

- ▶ Nebenläufigkeit über Scheduler

```
trait Scheduler:
  def schedule(work: ⇒ Unit): Subscription

trait Observable[T]:
  ...
  def observeOn(scheduler: Scheduler): Observable[T]
```

- ▶ CODE DEMO

Little's Gesetz

- ▶ In einer stabilen Warteschlange gilt:

$$L = \lambda \times W$$

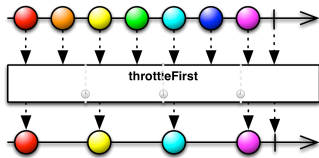
- ▶ Länge der Warteschlange = Ankunftsrate × Durchschnittliche Wartezeit
- ▶ Ankunftsrate = $\frac{\text{Länge der Warteschlange}}{\text{Durchschnittliche Wartezeit}}$
- ▶ Wenn ein Datenstrom über einen längeren Zeitraum mit einer Frequenz $> \lambda$ Daten produziert, haben wir ein Problem!

Throttling / Debouncing

- ▶ Wenn wir L und W kennen, können wir λ bestimmen. Wenn λ überschritten wird, müssen wir etwas unternehmen.

- ▶ Idee: Throttling

```
stream.throttleFirst(lambda)
```

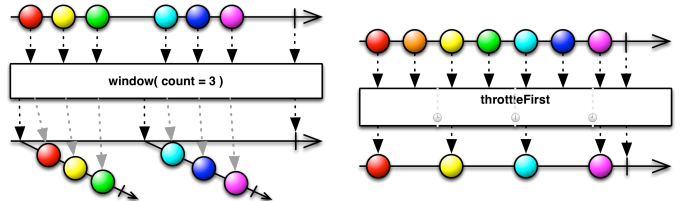


- ▶ Problem: Kurzzeitige Überschreitungen von λ sollen nicht zu Throttling führen.

Throttling / Debouncing

- ▶ Besser: Throttling erst bei längerer Überschreitung der Kapazität:

```
stream.window(count = L)
  .throttleFirst(lambda * L)
```



- ▶ Was ist wenn wir selbst die Daten Produzieren?

Back Pressure

- ▶ Wenn wir Kontrolle über die Produktion der Daten haben, ist es unsinnig, sie wegzuerwerfen!
- ▶ Wenn der Konsument keine Daten mehr annehmen kann soll der Produzent aufhören sie zu Produzieren.

- ▶ Erste Idee: Wir können den produzierenden Thread blockieren

```
observable.observeOn(producerThread)
  .subscribe(onNext = someExpensiveComputation)
```

- ▶ Reaktive Datenströme sollen aber gerade verhindern, dass Threads blockiert werden!

Back Pressure

- ▶ Bessere Idee: der Konsument muss mehr Kontrolle bekommen!

```
trait Subscription {
  def isUnsubscribed: Boolean
  def unsubscribe(): Unit
  def requestMore(n: Int): Unit
}
```

- ▶ Aufwändig in Observables zu implementieren!

- ▶ Siehe <http://www.reactive-streams.org/>

Reactive Streams Initiative

- ▶ Ingenieure von Kaazing, Netflix, Pivotal, RedHat, Twitter und Typesafe haben einen offenen Standard für reaktive Ströme entwickelt
- ▶ Minimales Interface (Java + JavaScript)
- ▶ Ausführliche Spezifikation
- ▶ Umfangreiches **Technology Compatibility Kit**
- ▶ Führt unterschiedlichste Bibliotheken zusammen
 - ▶ JavaRx
 - ▶ akka streams
 - ▶ Slick 3.0 (Datenbank FRM)
 - ▶ ...

Reactive Streams: Interfaces

- ▶ **Publisher[O]** – Stellt eine potentiell unendliche Sequenz von Elementen zur Verfügung. Die Produktionsrate richtet sich nach der Nachfrage der **Subscriber**
- ▶ **Subscriber[I]** – Konsumiert Elemente eines **Publishers**
- ▶ **Subscription** – Repräsentiert ein eins zu eins Abonnement eines **Subscribers** an einen **Publisher**
- ▶ **Processor[I, O]** – Ein Verarbeitungsschritt. Gleichzeitig **Publisher** und **Subscriber**

Reactive Streams: 1. Publisher [T]

```
def subscribe(s: Subscriber[T]): Unit
```

- 1 The total number of `onNext` signals sent by a `Publisher` to a `Subscriber` MUST be less than or equal to the total number of elements requested by that `Subscriber`'s `Subscription` at all times.
- 2 A `Publisher` MAY signal less `onNext` than requested and terminate the `Subscription` by calling `onComplete` or `onError`.
- 3 `onSubscribe`, `onNext`, `onError` and `onComplete` signaled to a `Subscriber` MUST be signaled sequentially (no concurrent notifications).
- 4 If a `Publisher` fails it MUST signal an `onError`.
- 5 If a `Publisher` terminates successfully (finite stream) it MUST signal an `onComplete`.
- 6 If a `Publisher` signals either `onError` or `onComplete` on a `Subscriber`, that `Subscriber`'s `Subscription` MUST be considered cancelled.

RP SS 2022

17 [50]



Reactive Streams: 1. Publisher [T]

```
def subscribe(s: Subscriber[T]): Unit
```

- 7 Once a terminal state has been signaled (`onError`, `onComplete`) it is REQUIRED that no further signals occur.
- 8 If a `Subscription` is cancelled its `Subscriber` MUST eventually stop being signaled.
- 9 `Publisher.subscribe` MUST call `onSubscribe` on the provided `Subscriber` prior to any other signals to that `Subscriber` and MUST return normally, except when the provided `Subscriber` is null in which case it MUST throw a `java.lang.NullPointerException` to the caller, for all other situations the only legal way to signal failure (or reject the `Subscriber`) is by calling `onError` (after calling `onSubscribe`).
- 10 `Publisher.subscribe` MAY be called as many times as wanted but MUST be with a different `Subscriber` each time.
- 11 A `Publisher` MAY support multiple `Subscribers` and decides whether each `Subscription` is unicast or multicast.

RP SS 2022

18 [50]



Reactive Streams: 2. Subscriber [T]

```
def onComplete(): Unit
def onError(t: Throwable): Unit
def onNext(t: T): Unit
def onSubscribe(s: Subscription): Unit
```

- 1 A `Subscriber` MUST signal demand via `Subscription.request(long n)` to receive `onNext` signals.
- 2 If a `Subscriber` suspects that its processing of signals will negatively impact its `Publisher`'s responsivity, it is RECOMMENDED that it asynchronously dispatches its signals.
- 3 `Subscriber.onComplete()` and `Subscriber.onError(Throwable t)` MUST NOT call any methods on the `Subscription` or the `Publisher`.
- 4 `Subscriber.onComplete()` and `Subscriber.onError(Throwable t)` MUST consider the `Subscription` cancelled after having received the signal.
- 5 A `Subscriber` MUST call `Subscription.cancel()` on the given `Subscription` after an `onSubscribe` signal if it already has an active `Subscription`.

RP SS 2022

19 [50]



Reactive Streams: 2. Subscriber [T]

```
def onComplete(): Unit
def onError(t: Throwable): Unit
def onNext(t: T): Unit
def onSubscribe(s: Subscription): Unit
```

- 6 A `Subscriber` MUST call `Subscription.cancel()` if it is no longer valid to the `Publisher` without the `Publisher` having signaled `onError` or `onComplete`.
- 7 A `Subscriber` MUST ensure that all calls on its `Subscription` take place from the same thread or provide for respective external synchronization.
- 8 A `Subscriber` MUST be prepared to receive one or more `onNext` signals after having called `Subscription.cancel()` if there are still requested elements pending. `Subscription.cancel()` does not guarantee to perform the underlying cleaning operations immediately.
- 9 A `Subscriber` MUST be prepared to receive an `onComplete` signal with or without a preceding `Subscription.request(long n)` call.
- 10 A `Subscriber` MUST be prepared to receive an `onError` signal with or without a preceding `Subscription.request(long n)` call.

RP SS 2022

20 [50]



Reactive Streams: 2. Subscriber [T]

```
def onComplete(): Unit
def onError(t: Throwable): Unit
def onNext(t: T): Unit
def onSubscribe(s: Subscription): Unit
```

- 11 A `Subscriber` MUST make sure that all calls on its `onXXX` methods happen-before the processing of the respective signals. I.e. the `Subscriber` must take care of properly publishing the signal to its processing logic.
- 12 `Subscriber.onSubscribe` MUST be called at most once for a given `Subscriber` (based on object equality).
- 13 Calling `onSubscribe`, `onNext`, `onError` or `onComplete` MUST return normally except when any provided parameter is null in which case it MUST throw a `java.lang.NullPointerException` to the caller, for all other situations the only legal way for a `Subscriber` to signal failure is by cancelling its `Subscription`. In the case that this rule is violated, any associated `Subscription` to the `Subscriber` MUST be considered as cancelled, and the caller MUST raise this error condition in a fashion that is adequate for the runtime environment.

RP SS 2022

21 [50]



Reactive Streams: 3. Subscription

```
def cancel(): Unit
def request(n: Long): Unit
```

- 14 `Subscription.request` and `Subscription.cancel` MUST only be called inside of its `Subscriber` context. A `Subscription` represents the unique relationship between a `Subscriber` and a `Publisher`.
- 15 The `Subscription` MUST allow the `Subscriber` to call `Subscription.request` synchronously from within `onNext` or `onSubscribe`.
- 16 `Subscription.request` MUST place an upper bound on possible synchronous recursion between `Publisher` and `Subscriber`.
- 17 `Subscription.request` SHOULD respect the responsivity of its caller by returning in a timely manner.
- 18 `Subscription.cancel` MUST respect the responsivity of its caller by returning in a timely manner. MUST be idempotent and MUST be thread-safe.
- 19 After the `Subscription` is cancelled, additional `Subscription.request(long n)` MUST be NOPs.

RP SS 2022

22 [50]



Reactive Streams: 3. Subscription

```
def cancel(): Unit
def request(n: Long): Unit
```

- 20 After the `Subscription` is cancelled, additional `Subscription.cancel()` MUST be NOPs.
- 21 While the `Subscription` is not cancelled, `Subscription.request(long n)` MUST register the given number of additional elements to be produced to the respective subscriber.
- 22 While the `Subscription` is not cancelled, `Subscription.request(long n)` MUST signal `onError` with a `java.lang.IllegalArgumentException` if the argument is ≤ 0 . The cause message MUST include a reference to this rule and/or quote the full rule.
- 23 While the `Subscription` is not cancelled, `Subscription.request(long n)` MAY synchronously call `onNext` on this (or other) subscriber(s).
- 24 While the `Subscription` is not cancelled, `Subscription.request(long n)` MAY synchronously call `onComplete` or `onError` on this (or other) subscriber(s).

RP SS 2022

23 [50]



Reactive Streams: 3. Subscription

```
def cancel(): Unit
def request(n: Long): Unit
```

- 25 While the `Subscription` is not cancelled, `Subscription.cancel()` MUST request the `Publisher` to eventually stop signaling its `Subscriber`. The operation is NOT REQUIRED to affect the `Subscription` immediately.
- 26 While the `Subscription` is not cancelled, `Subscription.cancel()` MUST request the `Publisher` to eventually drop any references to the corresponding subscriber. Re-subscribing with the same `Subscriber` object is discouraged, but this specification does not mandate that it is disallowed since that would mean having to store previously cancelled subscriptions indefinitely.
- 27 While the `Subscription` is not cancelled, calling `Subscription.cancel` MAY cause the `Publisher`, if stateful, to transition into the shut-down state if no other `Subscription` exists at this point.

RP SS 2022

24 [50]



Reactive Streams: 3. Subscription

```
def cancel(): Unit
def request(n: Long): Unit
```

- Calling `Subscription.cancel` MUST return normally. The only legal way to signal failure to a Subscriber is via the `onError` method.
- Calling `Subscription.request` MUST return normally. The only legal way to signal failure to a Subscriber is via the `onError` method.
- A `Subscription` MUST support an unbounded number of calls to request and MUST support a demand (sum requested - sum delivered) up to $2^{63} - 1$ (`java.lang.Long.MAX_VALUE`). A demand equal or greater than $2^{63} - 1$ (`java.lang.Long.MAX_VALUE`) MAY be considered by the Publisher as "effectively unbounded".

RP SS 2022

25 [50]



Reactive Streams: 4. Processor [I,0]

```
def onComplete(): Unit
def onError(t: Throwable): Unit
def onNext(t: I): Unit
def onSubscribe(s: Subscription): Unit
def subscribe(s: Subscriber[I]): Unit
```

- A `Processor` represents a processing stage — which is both a `Subscriber` and a `Publisher` and MUST obey the contracts of both.
- A `Processor` MAY choose to recover an `onError` signal. If it chooses to do so, it MUST consider the `Subscription` cancelled, otherwise it MUST propagate the `onError` signal to its `Subscribers` immediately.

RP SS 2022

26 [50]



Akka Streams

- Vollständige Implementierung der `Reactive Streams` Spezifikation
- Basiert auf `Datenflussgraphen` und `Materialisierern`
- `Datenflussgraphen` werden als `Aktornetzwerk` materialisiert

RP SS 2022

27 [50]



Akka Streams - Grundkonzepte

Datenstrom (Stream) – Ein Prozess der Daten überträgt und transformiert
Element – Recheneinheit eines Datenstroms
Back-Pressure – Konsument signalisiert (asynchron) Nachfrage an Produzenten
Verarbeitungsschritt (Processing Stage) – Bezeichnet alle Bausteine aus denen sich ein Datenfluss oder Datenflussgraph zusammensetzt.
Quelle (Source) – Verarbeitungsschritt mit genau einem Ausgang
Abfluss (Sink) – Verarbeitungsschritt mit genau einem Eingang
Datenfluss (Flow) – Verarbeitungsschritt mit jeweils genau einem Ein- und Ausgang
Ausführbarer Datenfluss (RunnableFlow) – Datenfluss der an eine Quelle und einen Abfluss angeschlossen ist

RP SS 2022

28 [50]



Akka Streams - Beispiel

```
implicit val system = ActorSystem("example")
implicit val materializer = ActorFlowMaterializer()

val source = Source(1 to 10)
val sink = Sink.fold[Int, Int](0)(_ + _)
val sum: Future[Int] = source runWith sink
```

RP SS 2022

29 [50]



Datenflussgraphen

- Operatoren sind Abzweigungen im Graphen
- z.B. `Broadcast` (1 Eingang, n Ausgänge) und `Merge` (n Eingänge, 1 Ausgang)
- Scala DSL um Graphen darzustellen

```
val g = FlowGraph.closed() { implicit builder =>
  val in = source
  val out = sink
  val bcast = builder.add(Broadcast[Int](2))
  val merge = builder.add(Merge[Int](2))
  val f1, f2, f3, f4 = Flow[Int].map(_ + 10)

  in -> f1 -> bcast -> f2 -> merge -> f3 -> out
      bcast -> f4 -> merge
}
```

RP SS 2022

30 [50]



Operatoren in Datenflussgraphen

- Auffächern
 - `Broadcast[T]` – Verteilt eine Eingabe an n Ausgänge
 - `Balance[T]` – Teilt Eingabe gleichmäßig unter n Ausgängen auf
 - `UnZip[A, B]` – Macht aus `[(A, B)]`-Strom zwei Ströme `[A]` und `[B]`
 - `FlexiRoute[In]` – DSL für eigene Fan-Out Operatoren
- Zusammenführen
 - `Merge[In]` – Vereint n Ströme in einem
 - `MergePreferred[In]` – Wie `Merge`, hat aber einen präferierten Eingang
 - `ZipWith[A, B, ..., Out]` – Fasst n Eingänge mit einer Funktion f zusammen
 - `Zip[A, B]` – `ZipWith` mit zwei Eingängen und $f = (_, _)$
 - `Concat[A]` – Sequentialisiert zwei Ströme
 - `FlexiMerge[Out]` – DSL für eigene Fan-In Operatoren

RP SS 2022

31 [50]



Partielle Datenflussgraphen

- Datenflussgraphen können partiell sein:

```
val pickMaxOfThree = FlowGraph.partial() {
  implicit builder =>

  val zip1 = builder.add(ZipWith[Int, Int, Int](math.max))
  val zip2 = builder.add(ZipWith[Int, Int, Int](math.max))

  zip1.out -> zip2.in0

  UniformFanInShape(zip2.out, zip1.in0, zip1.in1, zip2.in1)
}
```

- Offene Anschlüsse werden später belegt

RP SS 2022

32 [50]



Sources, Sinks und Flows als Datenflussgraphen

- ▶ Source — Graph mit genau einem offenen Ausgang

```
Source(){ implicit builder =>
  outlet
}
```

- ▶ Sink — Graph mit genau einem offenen Eingang

```
Sink() { implicit builder =>
  inlet
}
```

- ▶ Flow — Graph mit jeweils genau einem offenen Ein- und Ausgang

```
Flow() { implicit builder =>
  (inlet,outlet)
}
```

Zyklische Datenflussgraphen

- ▶ Zyklen in Datenflussgraphen sind erlaubt:

```
val input = Source(Stream.continually(readLine()))

val flow = FlowGraph.closed() { implicit builder =>
  val merge = builder.add(Merge[String](2))
  val bcast = builder.add(Broadcast[String](2))
  val print = Flow.map{s => println(s); s}

  input -> merge -> print -> bcast -> Sink.ignore
          merge      <-      bcast
}
```

- ▶ Hört nach kurzer Zeit auf etwas zu tun — Wieso?

Zyklische Datenflussgraphen

- ▶ Besser:

```
val input = Source(Stream.continually(readLine()))

val flow = FlowGraph.closed() { implicit builder =>
  val merge = builder.add(Merge[String](2))
  val bcast = builder.add(Broadcast[String](2))
  val print = Flow.map{s => println(s); s}
  val buffer = Flow.buffer(10,OverflowStrategy.dropHead)

  input -> merge -> print -> bcast -> Sink.ignore
          merge <- buffer <- bcast
}
```

Pufferung

- ▶ Standardmäßig werden bis zu **16 Elemente** gepuffert, um parallele Ausführung von Streams zu erreichen.

- ▶ Dannach: Backpressure

```
Source(1 to 3)
  .alsoTo(Sink.foreach(i => println(s"A: $i")))
  .alsoTo(Sink.foreach(i => println(s"B: $i")))
  .alsoTo(Sink.foreach(i => println(s"C: $i")))
  .to(Sink.foreach(i => println(s"D: $i")))
  .run()
```

- ▶ Ausgabe nicht deterministisch, wegen paralleler Ausführung
- ▶ Puffergrößen können angepasst werden (Systemweit, Materialisierer, Verarbeitungsschritt)

Fehlerbehandlung

- ▶ Standardmäßig führen Fehler zum Abbruch:

```
val source = Source(0 to 5).map(100 / _)
val result = source.runWith(Sink.fold(0)(_ + _))
```

- ▶ result =Future(Failure(ArithmeticException))

- ▶ Fehlerbehandlung über Flow interface:

```
val source = Source(0 to 5).map(100 / _).recover {
  case _: ArithmeticException => 0
}
val result = source.runWith(Sink.fold(0)(_ + _))
```

- ▶ result =Future(Success(228))

Integration mit Aktoren?

- ▶ ActorPublisher war ein Aktor, der als Source verwendet werden kann.

- ▶ Deprecated. Jetzt: GraphStage

```
class MyActorPublisher extends ActorPublisher[String] {
  def receive = {
    case Request(n) =>
      for (i <- 1 to n) onNext("Hallo")
    case Cancel =>
      context.stop(self)
  }
}

Source.actorPublisher(Props[MyActorPublisher])
```

Integration mit Aktoren - ActorSubscriber

- ▶ ActorSubscriber ist ein Aktor, der als Sink verwendet werden kann.

```
class MyActorSubscriber extends ActorSubscriber {
  def receive = {
    case OnNext(elem) =>
      log.info("received {}", elem)
    case OnError(e) =>
      throw e
    case OnComplete =>
      context.stop(self)
  }
}

Source.actorPublisher(Props[MyActorSubscriber])
```

Integration für einfache Fälle

- ▶ Für einfache Fälle gibt es Source.actorRef und Sink.actorRef

```
val source: Source[Foo,ActorRef] = Source.actorRef[Foo](
  bufferSize = 10,
  overflowStrategy = OverflowStrategy.backpressure)

val sink: Sink[Foo,Unit] = Sink.actorRef[Foo](
  ref = myActorRef,
  onCompleteMessage = Bar)
```

- ▶ Problem: Sink hat kein Backpressure. Wenn der Aktor nicht schnell genug ist, explodiert alles.

Anwendung: akka-http

- ▶ Minimale HTTP-Bibliothek (Client und Server)
- ▶ Basierend auf *akka-streams* — reaktiv
- ▶ From scratch — **keine Altlasten**
- ▶ **Kein Blocking** — Schnell
- ▶ Scala DSL für Routen-Definition
- ▶ Scala DSL für Webaufrufe
- ▶ Umfangreiche Konfigurationsmöglichkeiten

RP SS 2022

41 [50]



Low-Level Server API

- ▶ HTTP-Server wartet auf Anfragen:
`Source[IncomingConnection, Future[ServerBinding]]`

```
val server = Http.bind(interface = "localhost", port = 8080)
```
- ▶ Zu jeder Anfrage gibt es eine Antwort:

```
val requestHandler: HttpRequest => HttpResponse = {  
  case HttpRequest(GET, Uri.Path("/ping"), _, _, _) =>  
    HttpResponse(entity = "PONG!")  
}  
  
val serverSink =  
  Sink.foreach(_.handleWithSyncHandler(requestHandler))  
  
serverSource.to(serverSink)
```

RP SS 2022

42 [50]



High-Level Server API

- ▶ Minimalbeispiel:

```
implicit val system = ActorSystem("example")  
implicit val materializer = ActorFlowMaterializer()  
  
val routes = path("ping") {  
  get {  
    complete { <h1>PONG!</h1> }  
  }  
}  
  
val binding =  
  Http().bindAndHandle(routes, "localhost", 8080)
```

RP SS 2022

43 [50]



HTTP

- ▶ HTTP ist ein Protokoll aus den frühen 90er Jahren.
- ▶ Grundidee: Client sendet **Anfragen** an Server, Server **antwortet**
- ▶ Verschiedene Arten von Anfragen
 - ▶ GET — Inhalt abrufen
 - ▶ POST — Inhalt zum Server übertragen
 - ▶ PUT — Resource unter bestimmter URI erstellen
 - ▶ DELETE — Resource löschen
 - ▶ ...
- ▶ Antworten mit Statuscode. z.B.:
 - ▶ 200 — Ok
 - ▶ 404 — Not found
 - ▶ 501 — Internal Server Error
 - ▶ ...

RP SS 2022

44 [50]



Das Server-Push Problem

- ▶ HTTP basiert auf der Annahme, dass der Webclient den (statischen) Inhalt **bei Bedarf** anfragt.
- ▶ Moderne Webanwendungen sind alles andere als statisch.
- ▶ Workarounds des letzten Jahrzehnts:
 - ▶ **AJAX** — Eigentlich *Asynchronous JavaScript and XML*, heute eher **AJAJ** — Teile der Seite werden dynamisch ersetzt.
 - ▶ **Polling** — "Gibt's etwas Neues?", "Gibt's etwas Neues?", ...
 - ▶ **Comet** — Anfrage mit langem Timeout wird erst beantwortet, wenn es etwas Neues gibt.
 - ▶ **Chunked Response** — Server antwortet stückchenweise

RP SS 2022

45 [50]



WebSockets

- ▶ TCP-Basiertes **bidirektionales** Protokoll für Webanwendungen
- ▶ Client öffnet nur **einmal** die Verbindung
- ▶ Server und Client können **jederzeit** Daten senden
- ▶ Nachrichten ohne Header (1 Byte)
- ▶ **Ähnlich** wie Aktoren:
 - ▶ JavaScript Client sequentiell mit lokalem Zustand (\approx *Actor*)
 - ▶ `WebSocket.onmessage` \approx `Actor.receive`
 - ▶ `WebSocket.send(msg)` \approx `sender ! msg`
 - ▶ `WebSocket.onclose` \approx `Actor.postStop`
 - ▶ Außerdem `onerror` für Fehlerbehandlung.

RP SS 2022

46 [50]



WebSockets in akka-http

- ▶ WebSockets ist ein `Flow[Message,Message,Unit]`
- ▶ Können über bidirektionale Flows gehandhabt werden
 - ▶ `BidiFlow[-I1,+O1,-I2,+O2,+Mat]` – zwei Eingänge, zwei Ausgänge: Serialisieren und deserialisieren.
- ▶ Beispiel:

```
def routes = get {  
  path("ping") (handleWebSocketMessages(wsFlow))  
}  
  
def wsFlow: Flow[Message,Message,Unit] =  
  BidiFlow.fromFunctions(serialize,deserialize)  
    .join(Flow.collect {  
      case Ping => Pong  
    })
```

RP SS 2022

47 [50]



Zusammenfassung

- ▶ Die Konstruktoren in der Rx Bibliothek wenden viel **Magie** an um Gesetze einzuhalten
- ▶ Fehlerbehandlung durch Kombinatoren ist einfach zu implementieren
- ▶ Observables eignen sich nur bedingt um **Back Pressure** zu implementieren, da Kontrollfluss unidirektional konzipiert.
- ▶ Die *Reactive Streams*-Spezifikation beschreibt ein minimales Interface für Ströme mit Back Pressure
- ▶ Für die Implementierung sind Aktoren sehr gut geeignet \Rightarrow akka streams

RP SS 2022

48 [50]



Zusammenfassung

- ▶ **Datenflussgraphen** repräsentieren reaktive Berechnungen
 - ▶ Geschlossene Datenflussgraphen sind ausführbar
 - ▶ Partielle Datenflussgraphen haben **unbelegte** ein oder ausgänge
 - ▶ **Zyklische** Datenflussgraphen sind erlaubt
- ▶ Puffer sorgen für **parallele Ausführung**
- ▶ Supervisor können bestimmte Fehler ignorieren
- ▶ *akka-stream* kann einfach mit *akka-actor* integriert werden
- ▶ Anwendungsbeispiel: *akka-http*
 - ▶ Low-Level API: `Request =>Response`
 - ▶ HTTP ist **pull basiert**
 - ▶ WebSockets sind **bidirektional** → Flow

Bonusfolie: WebWorkers

- ▶ JavaScript ist singlethreaded.
- ▶ Bibliotheken machen sich keinerlei Gedanken über Race-Conditions.
- ▶ Workaround: Aufwändige Berechnungen werden gestückelt, damit die Seite responsiv bleibt.
- ▶ Lösung: HTML5-WebWorkers (Alle modernen Browser)
 - ▶ `new Worker(file)` startet neuen Worker
 - ▶ Kommunikation über `postMessage`, `onmessage`, `onerror`, `onclose`
 - ▶ Einschränkung: Kein Zugriff auf das DOM — lokaler Zustand
 - ▶ WebWorker können weitere WebWorker erzeugen
 - ▶ "Poor-Man's Actors"