



Vererbung

Thomas Röfer

Pakete

Vererbung

Frühes / spätes Binden

Lokale Klassen

Zugriffsschutz

Abstrakte Klassen und Schnittstellen

Anonyme Klassen

Mehrfaches Erben



Rückblick „Listen, Stapel, Warteschlangen“

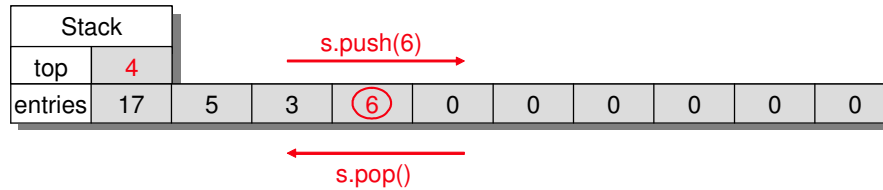
Abstrakte Datentypen

$create : \rightarrow Stack$
 $push : Stack \times Entry \rightarrow Stack$
 $top : Stack \rightarrow Entry$
 $pop : Stack \rightarrow Stack$
 $empty : Stack \rightarrow boolean$

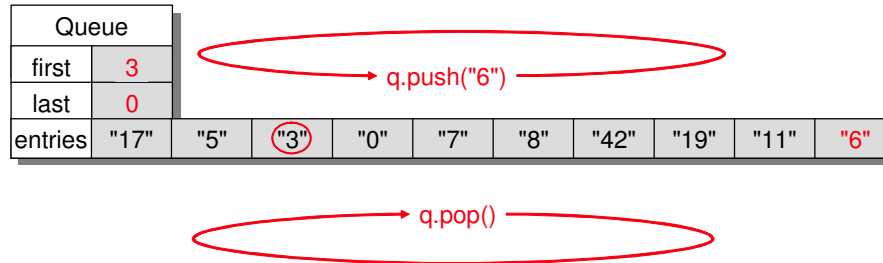
Algebraische A.D.

$top(push(s, e)) = e$
 $pop(push(s, e)) = s$
 $empty(create()) \rightarrow true$
 $\neg empty(push(s, e))$

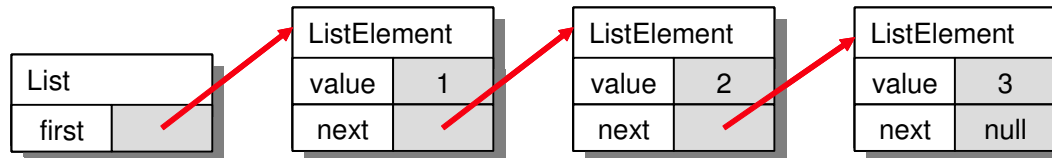
Stapel



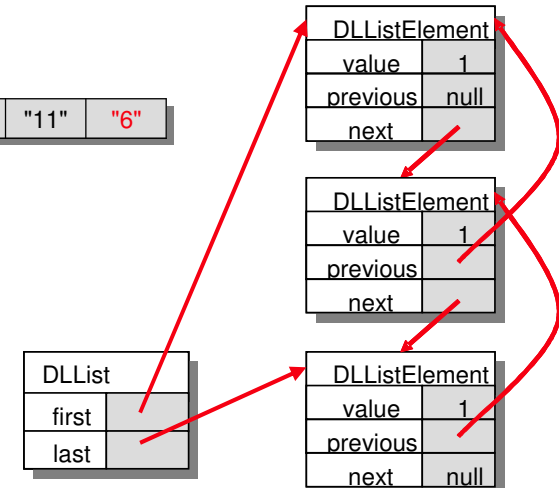
Warteschlange



Einfach verkettete Liste



Doppelt verkettete Liste





Pakete (Packages)

▶ Konzept

- ▶ Klassen dienen zum Zusammenfassen von Methoden und Attributen
- ▶ Pakete dienen zum Zusammenfassen von Klassen und weiterer Pakete

▶ Im Quelltext

- ▶ Am Anfang: **package** *Paketname* { . *Paketname* }
- ▶ Namensraum importieren:
import *Paketname* { . *Paketname* } . (* | *Klassenname*)

▶ Im Dateisystem

- ▶ Pakete werden als Ordner repräsentiert

▶ In BlueJ

- ▶ Ein neues Paket kann man mit „*Bearbeiten/Neues Paket ...*“ erzeugen
- ▶ Pakete werden fast wie eigene Projekte behandelt

```
java.lang.System.out.println("Hallo")
```

⏟ ⏟ ⏟ ⏟ ⏟
Paket Paket Klasse Attribut Methode

Vererbung und abgeleitete Klassen

▶ Vererbung

- ▶ Erlaubt die Modellierung der *is-a* Relation zwischen Klassen
- ▶ Wenn Klasse A von Klasse B erbt, ist A die *Unterklasse* (*subclass* / *abgeleitete Klasse*) der *Oberklasse* (*superclass* / *Basisklasse*) B

▶ Ziele

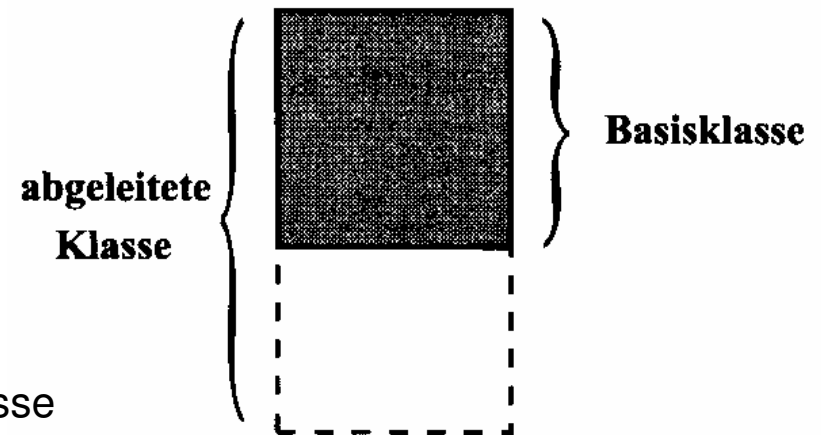
- ▶ Wiederverwendung von Code
- ▶ Unterstützung von *Polymorphie*

▶ Sichtweisen

- ▶ Abgeleitete Klasse ist Erweiterung der Basisklasse
- ▶ Basisklasse ist allgemeiner, abgeleitete Klasse ist spezieller

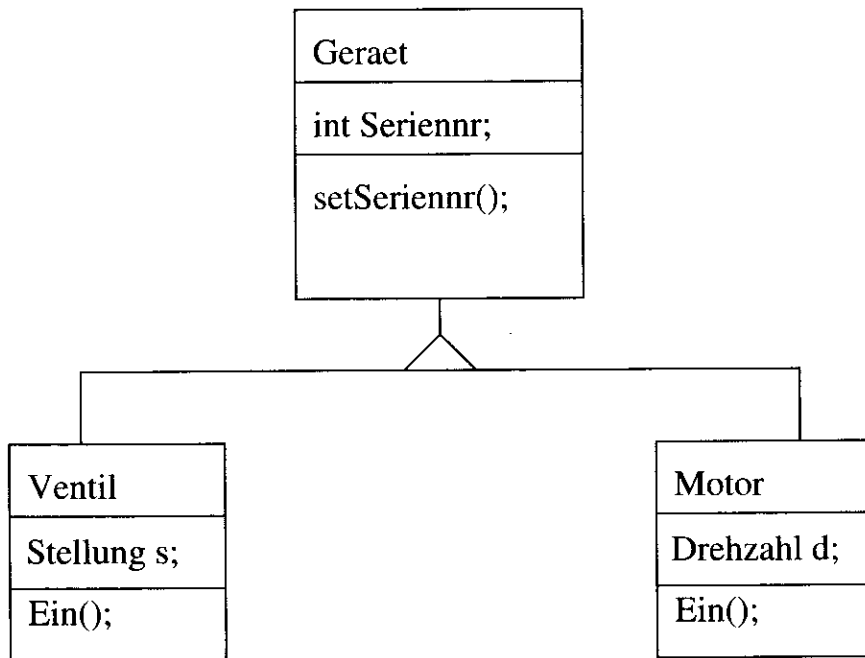
▶ Reale Vererbung / virtuelle Vererbung

- ▶ Eine Methode wird *real* vererbt, wenn die abgeleitete Klasse die Methode wiederverwendet
- ▶ Eine Methode wird *virtuell* vererbt, wenn die abgeleitete Klasse die Methode *überschreibt*





Vererbung – Beispiel

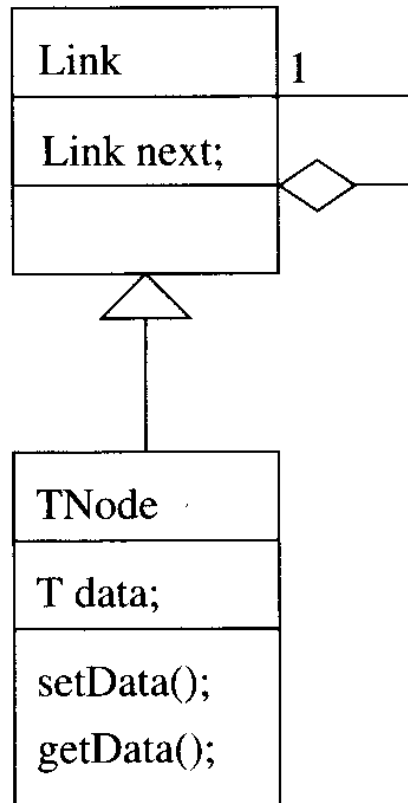


```
class Geraet
{
    int Seriennr;
    void setSeriennr() {...}
}

class Ventil extends Geraet
{
    Stellung s;
    void Ein();
}

class Motor extends Geraet
{
    Drehzahl d;
    void Ein();
}
```

Vererbung – Beispiel



```
class Link
{
    Link next;
}

class TNode extends Link
{
    T data;

    void setData(T d)
    {
        data = d;
    }

    T getData()
    {
        return data;
    }
}
```



Überschreibung

▶ Überschreibung von Methoden

- ▶ Eine abgeleitete Klasse definiert eine Methode mit *derselben Signatur* wie ihre Basisklasse
- ▶ Überschreiben durch Methode mit *derselben Parameterliste* aber *anderem Rückgabotyp* nicht erlaubt
- ▶ Wurde eine Methode als *final* deklariert, kann sie nicht überschrieben werden

▶ Überschreibung von Attributen

- ▶ Der Zugriff auf Attribute erfolgt durch *frühe Bindung* (also zur Kompilierzeit)

```
class A
{
    int fn1(int i) {...}
    int fn2(int i) {...}
    final int fn3(int i) {...}
}

class B extends A
{
    int fn1(int i)          // Überschreibung
    {
        return 2 * super.fn1(i); // Aufruf der Basisklassenmethode
    }
    int fn1(double d) {...} // Überladung
    double fn2(int i) {...} // Fehler: gleiche Parameterliste, anderer Rückgabotyp
    int fn3(int i) {...}    // Fehler: Überschreibung nicht erlaubt
}
```



Virtuelle Methoden und spätes Binden

▶ Virtuelle Methoden

- ▶ Methoden bezeichnet man als *virtuell*, wenn man über eine Referenz vom Typ einer Basisklasse eine Methode einer abgeleiteten Klasse aufrufen kann
- ▶ In Java sind alle Methoden *virtuell*

▶ Spätes Binden

- ▶ Wenn erst zur Laufzeit eines Programms entschieden werden kann, welche (virtuelle) Methode aufgerufen wird, bezeichnet man dies als *spätes* oder *dynamisches Binden*

▶ Virtuelle Methodentabellen

- ▶ Zur Realisierung des späten Bindens enthält jedes Java-Objekt eine versteckte Referenz auf die *virtuelle Methodentabelle* seiner Klasse
- ▶ Darin stehen die Adressen der Methoden, die für ein Objekt dieser Klasse aufgerufen werden müssen



Frühes Binden / Spätes Binden

```
class A
{
    int value;

    A() {value = 1;}

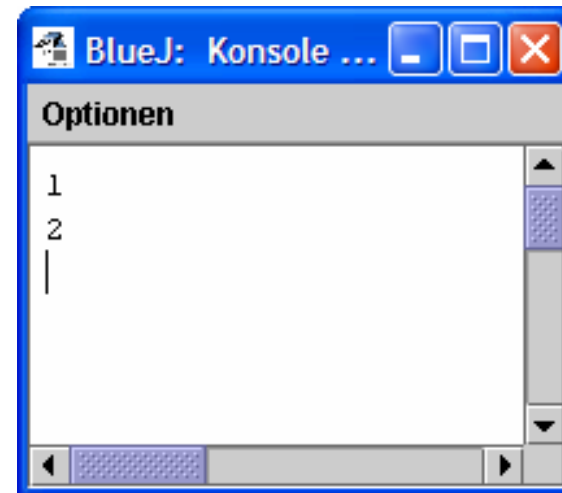
    int getValue() {return value;}
}

class B extends A
{
    int value;

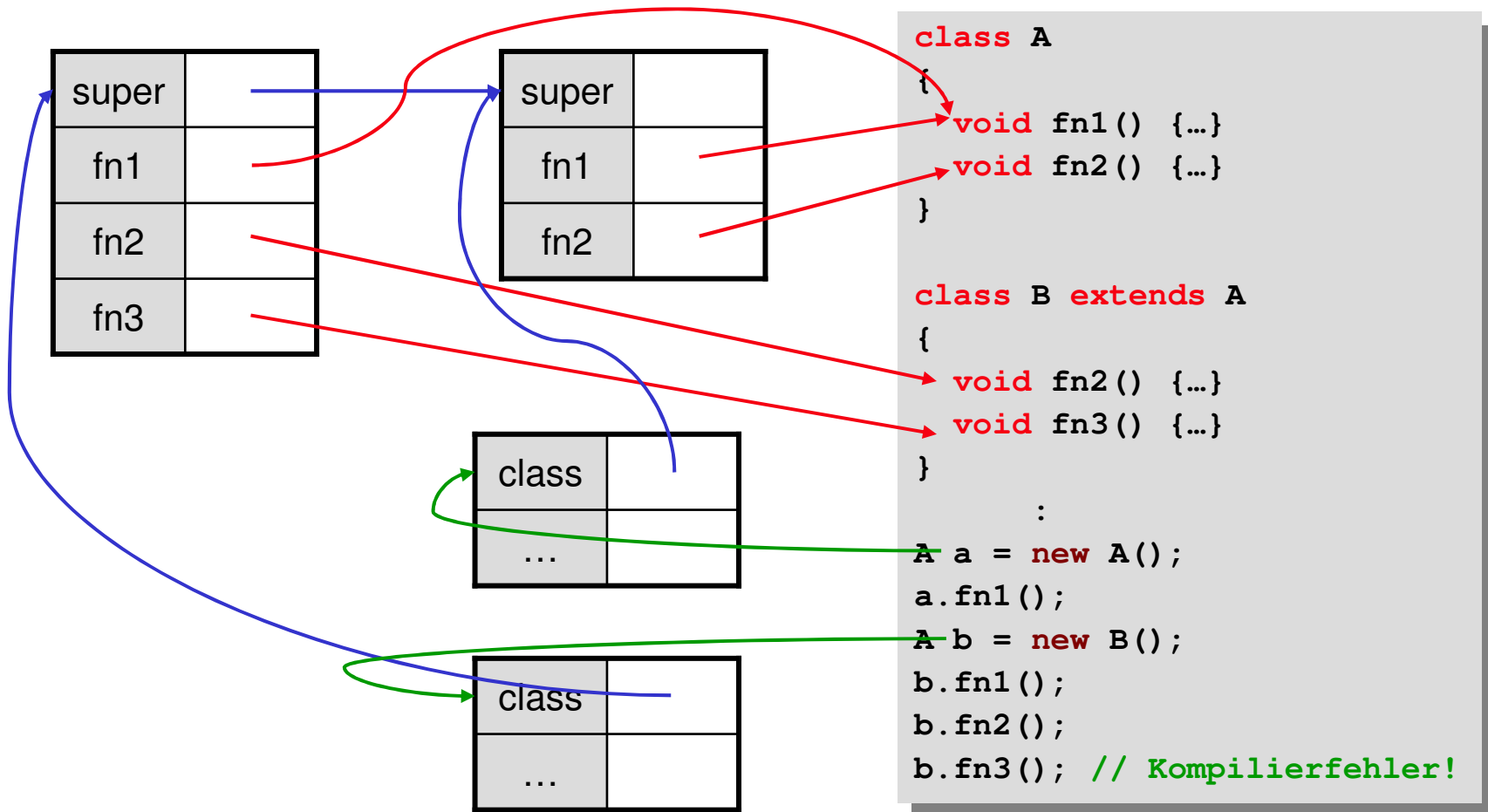
    B() {value = 2;}

    int getValue() {return value;}
}
```

```
A a = new B();
System.out.println(a.value);
System.out.println(a.getValue());
```



Virtuelle Methodentabellen





Konstruktoren

▶ Standardkonstruktor

- ▶ Wenn man keine Konstruktoren definiert, erzeugt Java automatisch einen Konstruktor ohne Parameter (nur dann)

▶ Konstruktionsreihenfolge

- ▶ Objekte werden immer von der Basisklasse zur abgeleiteten Klasse konstruiert
- ▶ Um einen anderen als den Standardkonstruktor der Basisklasse auszuführen, muss die erste Zeile eines Konstruktors *super(...)* enthalten
- ▶ Ist dies nicht so, führt Java automatisch *super()* am Anfang aus

▶ Hinweis

- ▶ Innerhalb eines Konstruktors einer Basisklasse kann man Methoden einer abgeleiteten Klasse aufrufen, bevor deren Konstruktor abgearbeitet wurde!



Standardkonstruktor – Beispiele

```
class A
{
    A(int a)
    {
        System.out.println(a);
    }
}

class B extends A
{
    B(double d)
    {
        super((int) d);
    }

    B()
    {
        // Fehler: A() nicht definiert
    }
}
```

```
class A
{
    int a;
}

class B extends A
{
    int i;

    B(int i)
    {
        this.i = i;
        a = 17;
    }
}
```

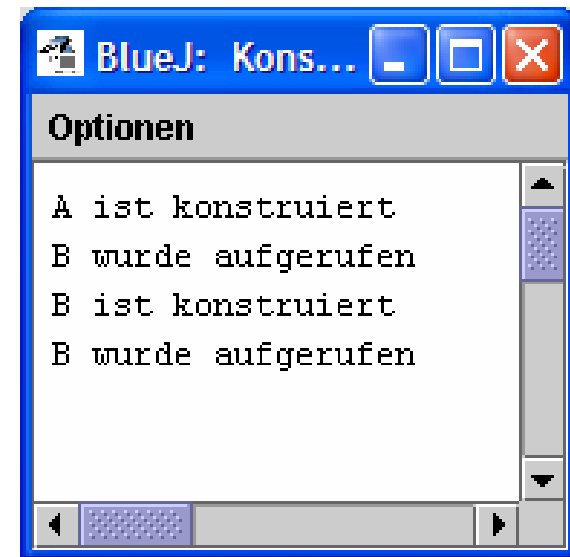
Konstruktionsreihenfolge – Beispiel

```
class A
{
    A()
    {
        System.out.println("A ist konstruiert");
        print();
    }

    void print()
    {
        System.out.println("A wurde aufgerufen");
    }
}

class B extends A
{
    B()
    {
        System.out.println("B ist konstruiert");
        print();
    }

    void print()
    {
        System.out.println("B wurde aufgerufen");
    }
}
```





Typumwandlung in Klassenhierarchie

▶ In Richtung Basisklasse

- ▶ Automatische Typumwandlung
- ▶ `class B extends A {...`
`A a = new B();`

▶ In Richtung abgeleitete Klasse

- ▶ Durch explizite Typumwandlung (Casting)
- ▶ `B b = (B) a;`
- ▶ Falls nicht möglich, wird *ClassCastException* erzeugt
 - ▶ `A a1 = new A();`
`B b1 = (B) a1;`

▶ Typabfrage zur Laufzeit

- ▶ `if(a1 instanceof B)`
`b1 = (B) a1;`



Lokale Klassen

▶ Definition

- ▶ Eine Klasse ist *lokal*, wenn sie innerhalb einer anderen Klasse definiert wird

▶ Statische lokale Klassen

- ▶ Eine *statische lokale Klasse* unterscheidet sich außer in ihrer Sichtbarkeit nicht von globalen Klassen
- ▶ Statische Methoden und Attribute der übergeordneten Klasse liegen im Sichtbarkeitsbereich der lokalen Klasse

▶ Objekt-lokale Klassen

- ▶ Objekte von *nicht-statischen, lokalen Klassen* enthalten eine versteckte Referenz auf das Objekt der übergeordneten Klasse, in dessen Kontext sie erzeugt wurden
- ▶ Damit haben sie Zugriff auf dessen Methoden und Attribute, d.h. diese befinden sich im Sichtbarkeitsbereich der lokalen Klasse



Lokale Klassen – Beispiel

```
class A
{
    int value;

    class B
    {
        void print()
        {
            System.out.println(value);
        }
    }

    static class C
    {
        void print()
        {
            System.out.println("Hello");
        }
    }
}
```

```
A()
{
    value = 2;
    B b = new B();
    b.print();
    C c = new C();
    c.print();
}

static void hello()
{
    C c = new C();
    c.print();
    B b = new B(); // Fehler!
}
}
```



Zugriffsschutz

- ▶ **Zweck**
 - ▶ Dient der Kapselung der Funktionalität einer Klasse
 - ▶ Versteckt die interne Implementierung der Funktionalität
 - ▶ Je kleiner die öffentliche Schnittstelle, desto flexibler kann die interne Implementierung angepasst werden, ohne andere Klassen ändern zu müssen
 - ▶ Steigert die Wartbarkeit von Software!
- ▶ **Zugriffsmodifizierer (access modifiers)**
 - ▶ *private* (kann nicht vor globalen Klassen stehen)
 - ▶ *Klassen, Methoden und Attribute können nur innerhalb derselben Klasse genutzt werden*
 - ▶ *protected* (kann nicht vor globalen Klassen stehen)
 - ▶ *Klassen, Methoden und Attribute können nur innerhalb derselben Klasse und von ihr abgeleiteten Klassen genutzt werden*
 - ▶ Keine Angabe
 - ▶ *Klassen, Methoden und Attribute können nur innerhalb desselben Pakets genutzt werden*
 - ▶ *public*
 - ▶ *Klassen, Methoden und Attribute können überall genutzt werden*



Indizierte Liste mit Zugriffsschutz

```
public class List
{
    private static class Element
    {
        public int entry;
        public Element next;

        public Element(int e)
        {
            entry = e;
            next = null;
        }
    }

    private Element first;

    public List()
    {
        first = null;
    }
}
```

```
private Element at(int pos)
{
    Element current = first;
    while(pos > 0 && current != null)
    {
        current = current.next;
        --pos;
    }
    return current;
}

public int get(int pos)
{
    return at(pos).entry;
}

public void set(int pos, int entry)
{
    at(pos).entry = entry;
}
```



Abstrakte Klassen

▶ Definition

- ▶ Eine Klasse ist abstrakt, wenn mindestens eine Methode abstrakt ist, d.h. ihre Signatur zwar angegeben, aber nicht implementiert ist
- ▶ Objekte abstrakter Klassen können nicht konstruiert werden, wohl aber Objekte abgeleiteter Klassen, bei denen alle abstrakten Methoden implementiert wurden

▶ Nutzen

- ▶ Abstrakte Klassen erlauben die Implementierung einer Teilfunktionalität, bei der bestimmte Details offen gelassen werden
- ▶ Durch die abstrakten Methoden werden abgeleitete Klassen dazu verpflichtet, diese zu implementieren

```
abstract class Geraet
{
    int seriennummer;
    abstract void ein();
}

class Ventil extends Geraet
{
    Stellung s;
    void ein() {...}
}

class Motor extends Geraet
{
    Drehzahl d;
    void ein() {...}
}

Geraet m = new Motor();
m.ein();
Geraet g = new Geraet();
// Fehler!
```



Schnittstellen (Interfaces)

▶ Definition

- ▶ Schnittstellen definieren ausschließlich Konstanten und abstrakte Methoden
- ▶ Wenn eine Klasse Schnittstellen implementiert, muss sie die darin vereinbarten Methoden definieren
- ▶ Zudem erbt sie die vereinbarten Konstanten

▶ Anmerkungen

- ▶ Alle Methoden sind *abstract*
- ▶ Alle Methoden und Konstanten in Schnittstellen sind *public*

```
interface Printable
{
    void print();
}

interface Drawable
{
    void draw();
}

class A implements Printable, Drawable
{
    public void print() {...}
    public void draw() {...}
}

Printable p = new A();
p.print();
Drawable d = (Drawable) p;
d.draw();
```



Anonyme Klassen

▶ Definition

- ▶ Eine anonyme Klasse hat keinen Namen
- ▶ Sie wird *am Ort* erzeugt, d.h. genau dort, wo eine Instanz von ihr erzeugt wird
- ▶ Statt eines eigenen Namens wird der Name der Oberklasse bzw. eines Interfaces angegeben
- ▶ Anonyme Klassen sind lokale Klassen
 - ▶ *In Objekt-Methoden: Objekt-lokal*
 - ▶ *In Klassen-Methoden: Klassen-lokal (static)*

▶ Anwendung

- ▶ Werden oft mit Interfaces verwendet, die als Parameter verlangt werden
- ▶ Die anonyme Klasse implementiert das Interface

```
interface Printable
{
    void print ();
}

:
Printable p = new Printable()
{
    void print ()
    {
        System.out.print ("Nonsense" );
    }
};
p.print ();
```

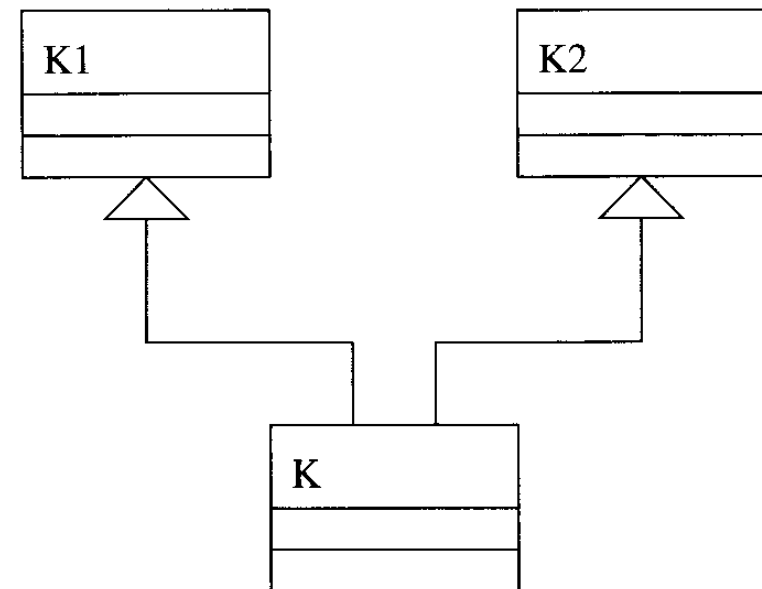
Mehrfaches Erben

▶ Begriff

- ▶ Eine Klasse erbt von mehreren anderen Klassen
- ▶ *Multiple Inheritance* oft falsch übersetzt als *Mehrfachvererbung*
- ▶ Richtiger: *mehrfaches (Er-)Erben*

▶ In Java

- ▶ Erben von mehreren Klassen oder abstrakten Klassen wird nicht unterstützt
- ▶ Erben von mehreren Schnittstellen (Interfaces) ist möglich



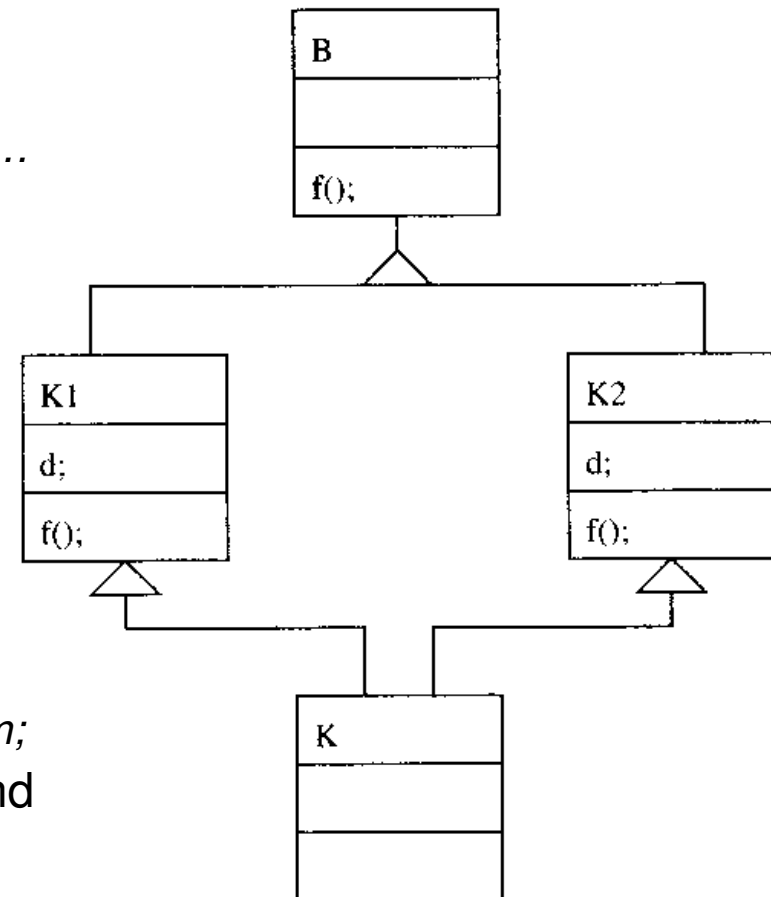
Mehrfaches Erben

▶ Vorteile

- ▶ Ist manchmal dem Problem angemessen
 - ▶ *class Roboter extends MobilePlattform, Arm { ...*
:
Roboter r = new Roboter();
MobilePlattform m = r;
Arm a = r;

▶ Nachteile

- ▶ Komplexität der Programmiersprache steigt
 - ▶ *Ableitungshierarchien sind azyklische, gerichtete Graphen*
 - ▶ *super nicht mehr eindeutig (in C++ daher statt super immer Name der Basisklasse)*
 - ▶ *Komplexes Crosscasting notwendig: Arm a = m;*
- ▶ Unterscheidung zwischen Erben per Wert und Erben per Referenz wird notwendig





Die Klasse Object

▶ Definition

- ▶ Wenn bei einer Klasse keine Basisklasse angegeben wird, erbt sie direkt von der Klasse *Object* (Java fügt sozusagen *extends Object* ein)
- ▶ Ansonsten wird indirekt von *Object* geerbt, da die Basisklasse entweder direkt oder wiederum indirekt von *Object* erbt

▶ Nutzen

- ▶ *Object* enthält Methoden, die somit in jeder Klasse zur Verfügung stehen
 - ▶ *equals()*, *clone()*, *toString()*, ...
- ▶ Diese müssen aber in abgeleiteten Klassen passend überschrieben werden

```
class A
{
    int number;

    bool equals(A other)
    {
        return number == other.number;
    }

    Object clone()
    {
        A copy = new A();
        copy.number = number;
        return copy;
    }

    String toString()
    {
        return "" + number;
    }
}
```