

03-05-H
-709.53

Echtzeitbildverarbeitung (9)

Prof. Dr. Udo Frese

Zusammenfassung 2D Bildverarbeitung
Auffrischung Matrizenrechnung
Homogene Koordinaten

Was bisher geschah

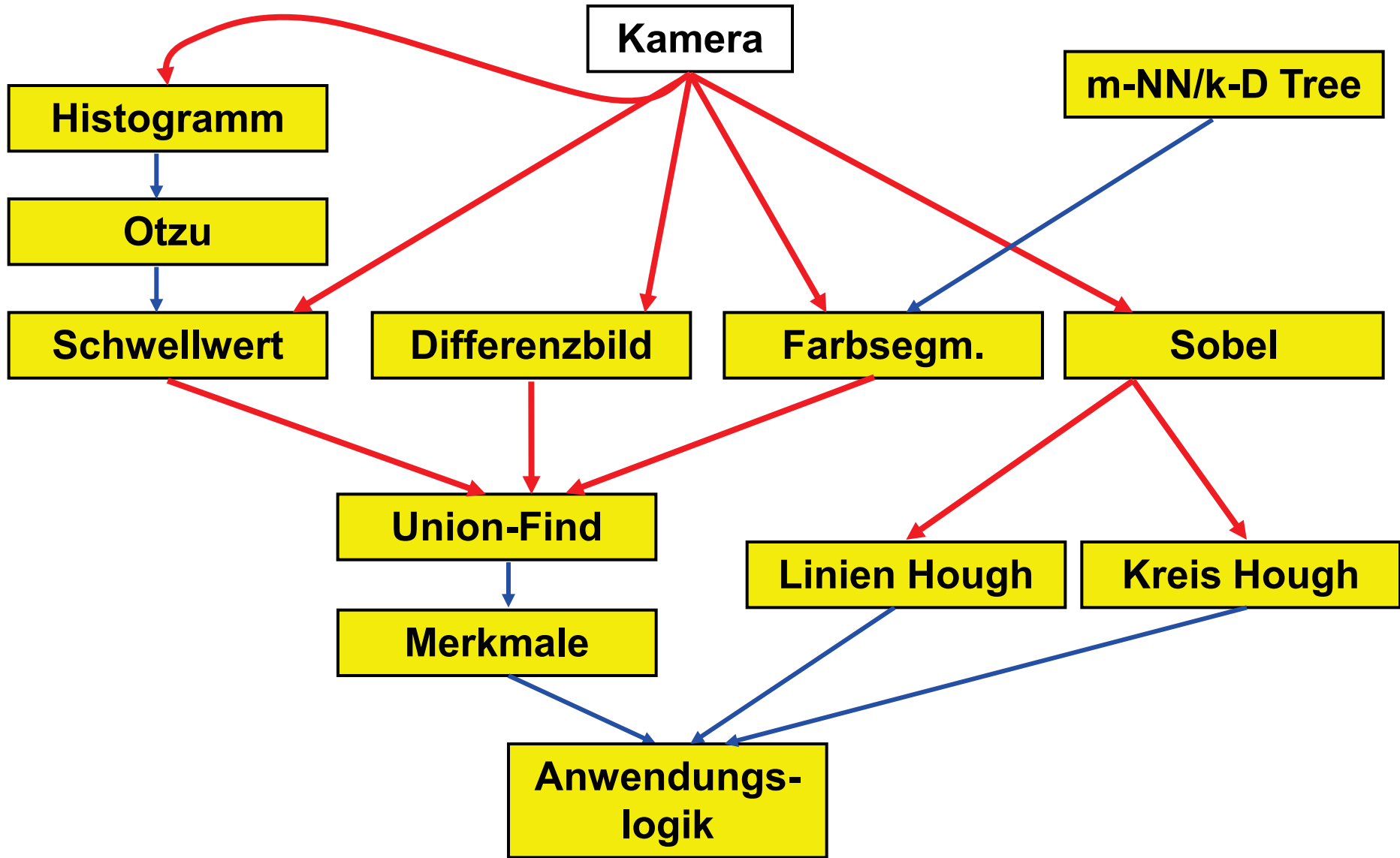
- ▶ **Linien Hough Transformation:**
 - ▶ Nur Winkel ungefähr in Sobelrichtung im Houghraum erhöhen.
 - ▶ α in 256 Schritte $[0..\pi)$ diskretisieren, Periodizität beachten.
 - ▶ d in Bezug auf Bildmitte um Houghraum klein zu halten.
 - ▶ Look-up-table (LUT 1) für Länge / Richtung aus SobelX, SobelY
 - ▶ Look-up-table (LUT 2) für sin/cos in Festpunktarithmetik
 - ▶ Konstanten herausziehen, \gg , \ll , & nutzen
- ▶ **Derart technisch verwickelte Optimierung sind nur sinnvoll für Teilroutinen die sehr oft ausgeführt werden (z.B. jeden Pixel)**



Tipps für Hough-Transformation

Implementierungstricks

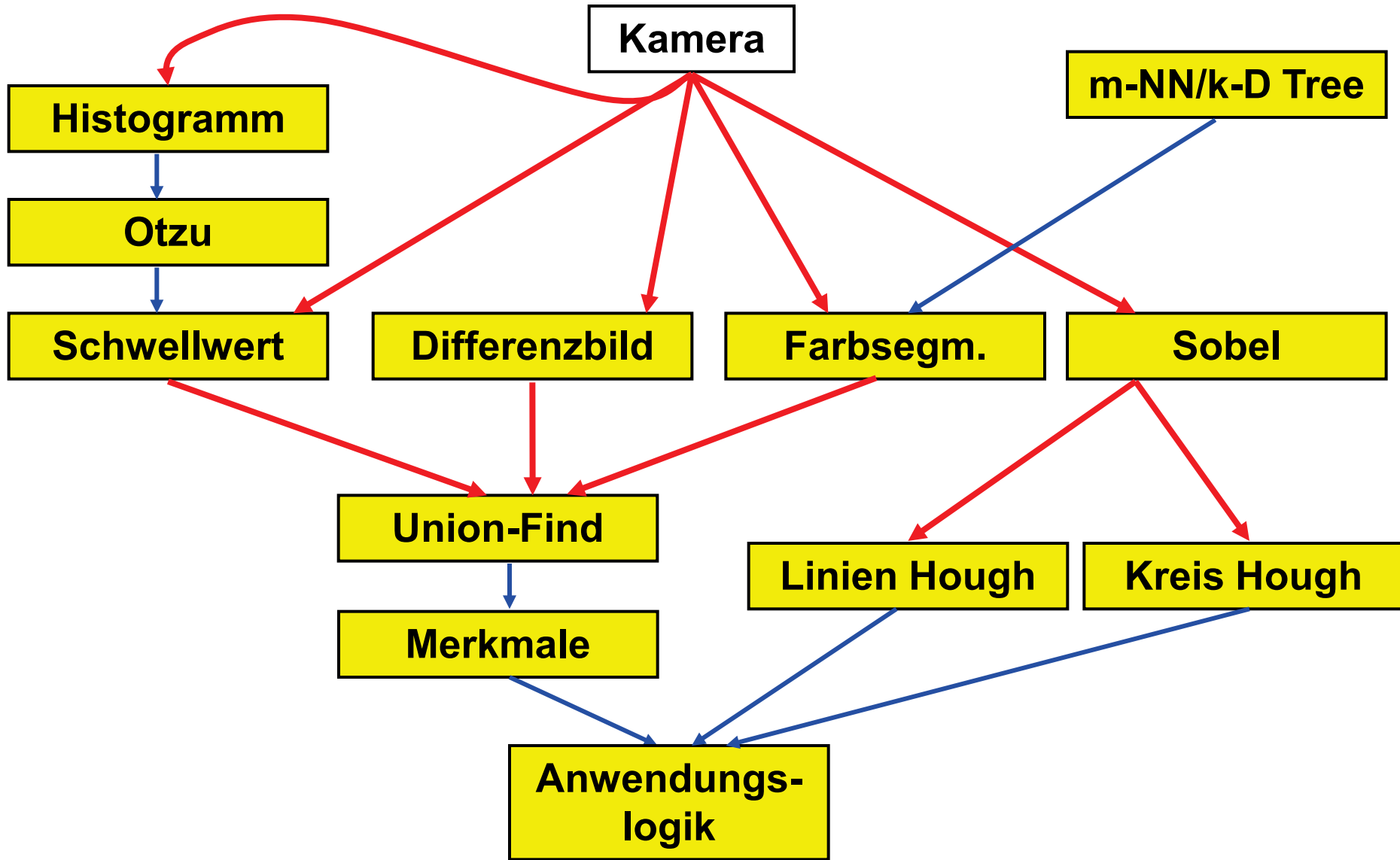
- ▶ Von einfach zu schwer schrittweise
- ▶ Einfache Testbilder bei denen man beurteilen kann was herauskommt
- ▶ Genau analysieren
- ▶ assertions
- ▶ Debugger benutzen (z.B. DDD, kdevelop)
- ▶ Speicherschützer verwenden (z.B. libefence, valgrind, kcachegrind)

Rekapitulation 2D Bildverarbeitung



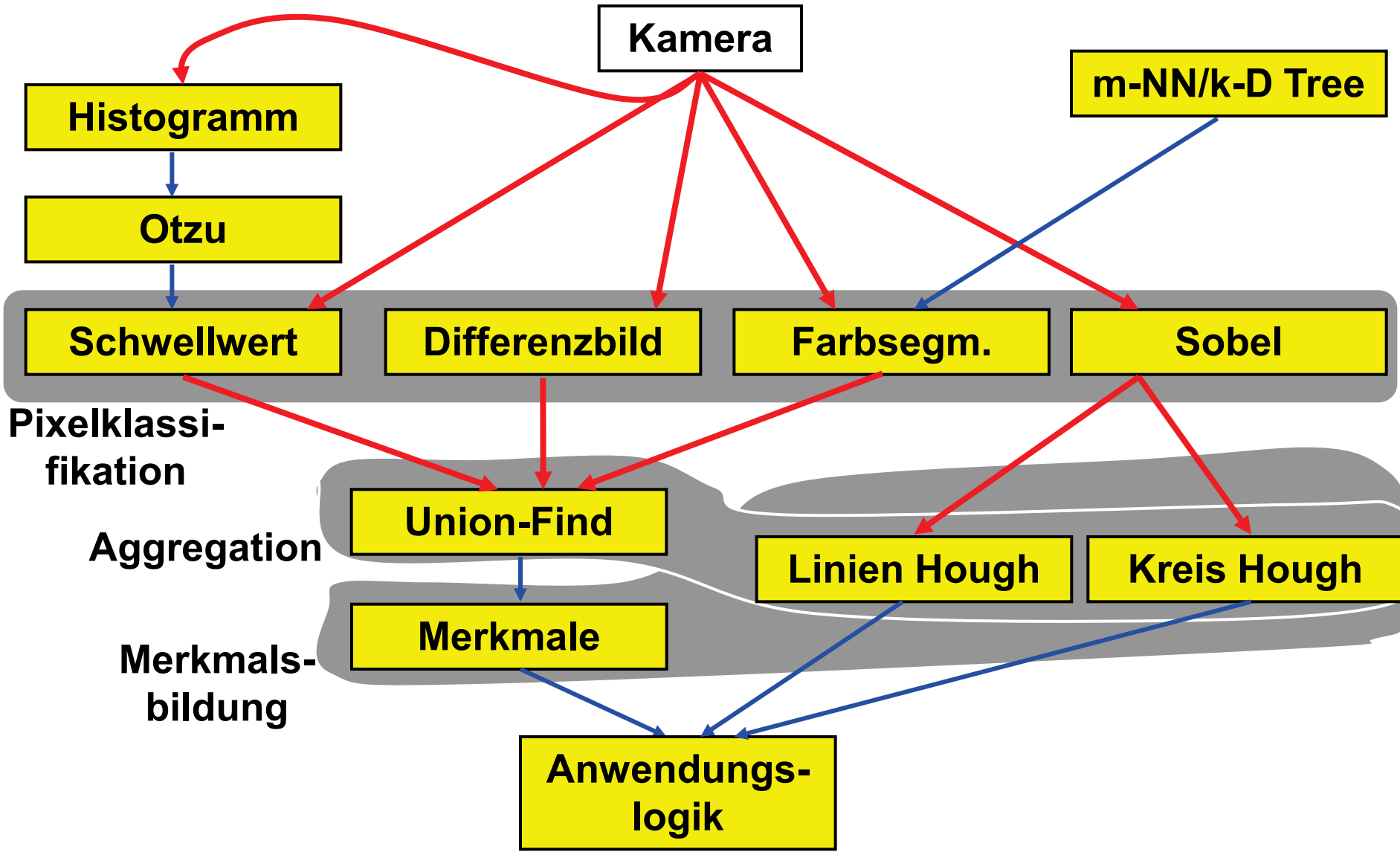
 **Bild**
 **Daten**

Frage an das Auditorium: Gibt es ein Schema oder ein Prinzip?



→ Bild
→ Daten

Frage an das Auditorium: Gibt es ein Schema oder ein Prinzip?



→ Bild
→ Daten

Rekapitulation 2D Bildverarbeitung

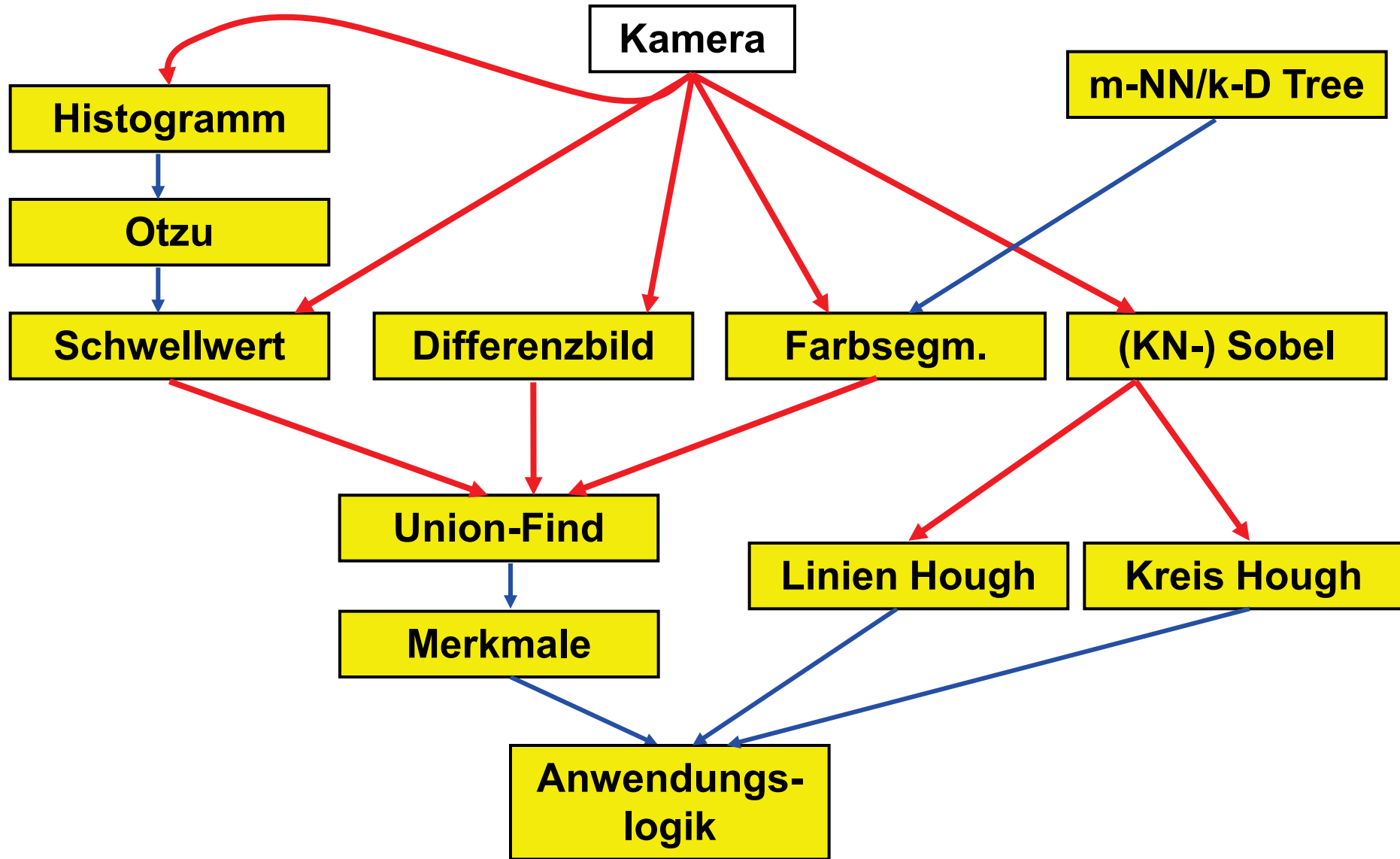
▶ Schema „Datengetriebene Bildverarbeitung“

- ▶ „Früh die Datenmenge reduzieren“
- ▶ Pixelklassifikation (Schwellwert, Farbsegm., Sobel):
Finden der Pixel, die lokal so wie gesucht aussehen.
- ▶ Aggregation (Union-Find, Hough):
Zusammenfassen von Pixeln, die zum selben Objekt gehören.
- ▶ Merkmalsbildung (Hauptträgheitsachsen, impl. Hough):
Herunter brechen auf endlich viele Parameter.
- ▶ Nachteil: Wissen auf höheren Stufen könnte niedrigere Stufen stützen, passiert aber nicht.

▶ Gegenschema „Optimierung einer Wahrscheinlichkeitsfunktion“

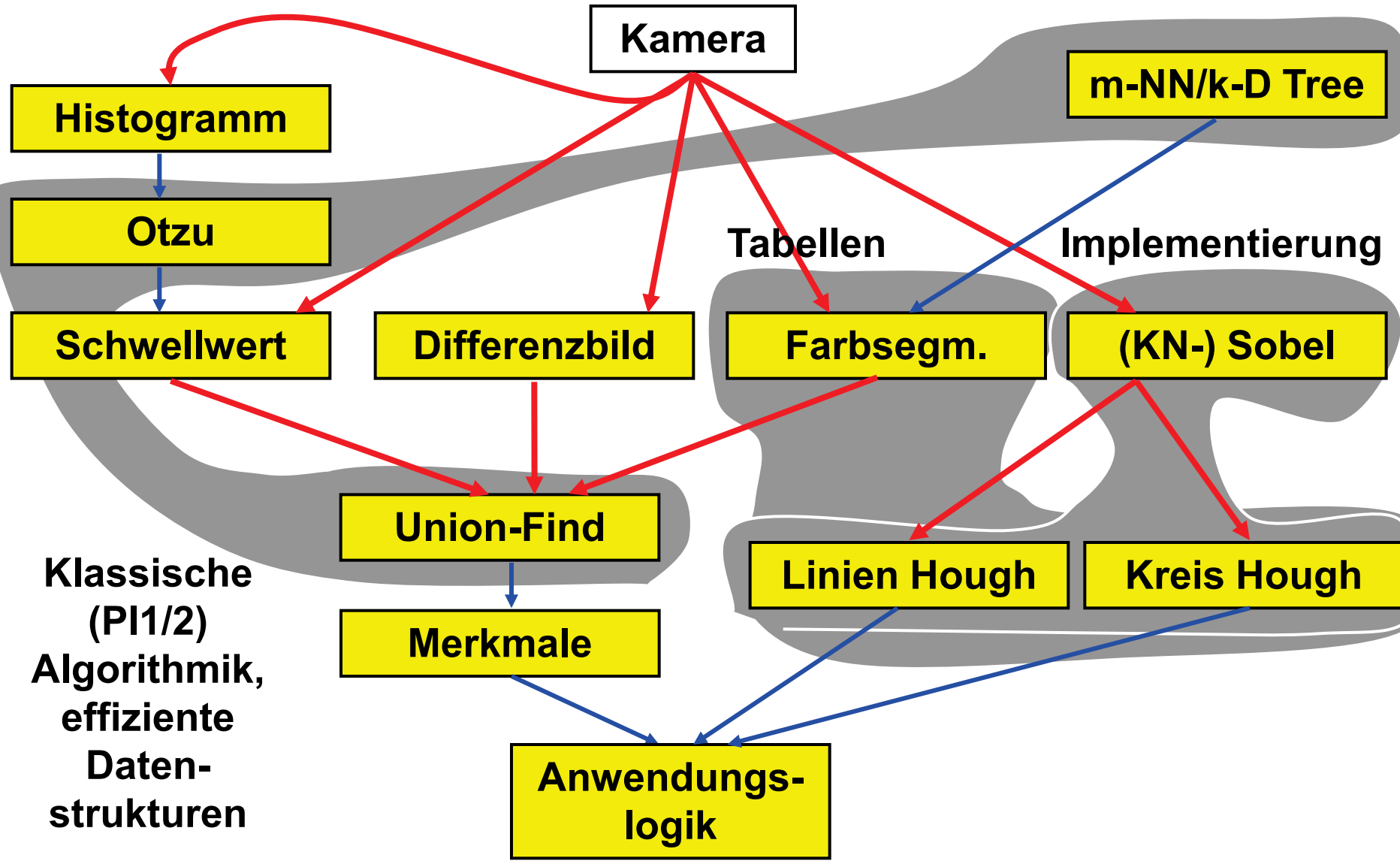
- ▶ Alle Stufen bilden gemeinsame zu optimierende Wahrscheinlichkeitsfunktion
- ▶ Entscheidungen auf unterer Stufe fallen anders aus, wenn es dadurch oben besser passt.
- ▶ Viel robuster – viel langsamer, dazu später mehr

Frage an das Auditorium: Techniken zur Beschleunigung



→ Bild
→ Daten

Frage an das Auditorium: Techniken zur Beschleunigung



**Klassische
(PI1/2)
Algorithmik,
effiziente
Daten-
strukturen**

→ Bild
→ Daten

Rekapitulation 2D Bildverarbeitung

Techniken zur Beschleunigung

▶ **Vorberechnete Tabellen**

- ▶ Aufwändige Teilrechnung, die nur von wenigen (1-3) Eingaben abhängt
- ▶ Hilfsaufgaben integrieren (Diskretisierung, Normalisierung, Clipping, Umrechnen, Festkommaarithmetik)
- ▶ Oft extrem viel schneller

▶ **Klassische Algorithmik**

- ▶ Laufsumme, Wurzelbäume, Binärbäume, Divide & Conquer, ...
- ▶ Endlose Zahl an Techniken

▶ **Implementierungstricks**

- ▶ Zeiger statt Indizes
- ▶ Randtest außerhalb der Schleife
- ▶ Teilausdrücke aus Schleife herausziehen

Was nun geschieht



Ägyptische Malerei, ca. 1400 v.Chr.



Christus händigt Petrus die Schlüssel aus, Pietro Perugino (1481-82) Freske, 335 x 550 cm Cappella Sistina, Vatikan



Was nun geschieht

▶ 2D Bildverarbeitung

- ▶ Kein praktikables mathematisches Modell, wie ein Objekt im Bild erscheint.
- ▶ Deshalb nicht: Erkennung durch Gleichung aus dem Modell.
- ▶ Deshalb: Detektion von Merkmalen (Kontur, Linien, Kreise, Punkte).

▶ 3D Bildverarbeitung

- ▶ räumlichen Lage von Objekten anhand ihrer 2D Bildmerkmale.
- ▶ Z.B: Kamerapose (Position & Orientierung) aus dem Bild eines Schachbrettgitters.
- ▶ Perfektes mathematisches Modell wo ein Punkt mit bekannter Raumposition im Bild erscheint
- ▶ Die perspektivische Abbildung.
- ▶ Deshalb: 3D Pose als Gleichung aus der perspektivischen Abbildung.

Auffrischung Matrizenrechnung

Vektor $v \in \mathbb{R}^n$

- ▶ **Zusammenstellung von n Zahlen**
- ▶ **Komponenten v_i mit Subskript Index**
- ▶ **Addition, Subtraktion komponentenweise.**
- ▶ **Multiplikation mit Skalar komponentenweise**
- ▶ **Skalarprodukt $v \cdot w$,**
 - ▶ definiert als $\sum_i v_i w_i$
 - ▶ Matrixschreibweise: $v^T w$
 - ▶ Euklidische Norm, Länge: Wurzel aus $|v| = \sqrt{v^T v}$.
 - ▶ geometrisch: $v^T w = |v| |w| \cos(\angle_v^w)$

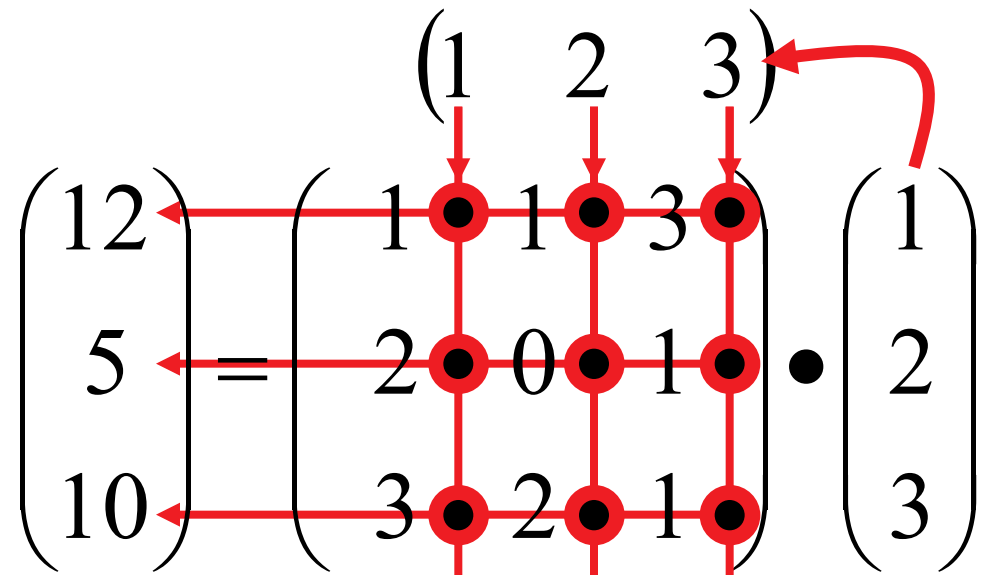
Auffrischung Matrizenrechnung

Matrix $A \in \mathbb{R}^{m \times n}$

- ▶ rechteckige Zusammenstellung von $m \times n$ Zahlen.
- ▶ Komponenten A_{ij} mit Subskript Index (Zeile i , Spalte j)
- ▶ $A_{i\cdot}$ ist i -te Zeile, $A_{\cdot j}$ ist j -te Spalte.
- ▶ Vektoren sind $n \times 1$ Matrizen.
- ▶ Addition, Subtraktion komponentenweise
- ▶ Multiplikation mit Skalar komponentenweise.
- ▶ Matrix mal Vektor ergibt Vektor: $(Av)_i = \sum_k A_{ik} v_k$

Auffrischung Matrizenrechnung

Matrix-Vektor Multiplikation

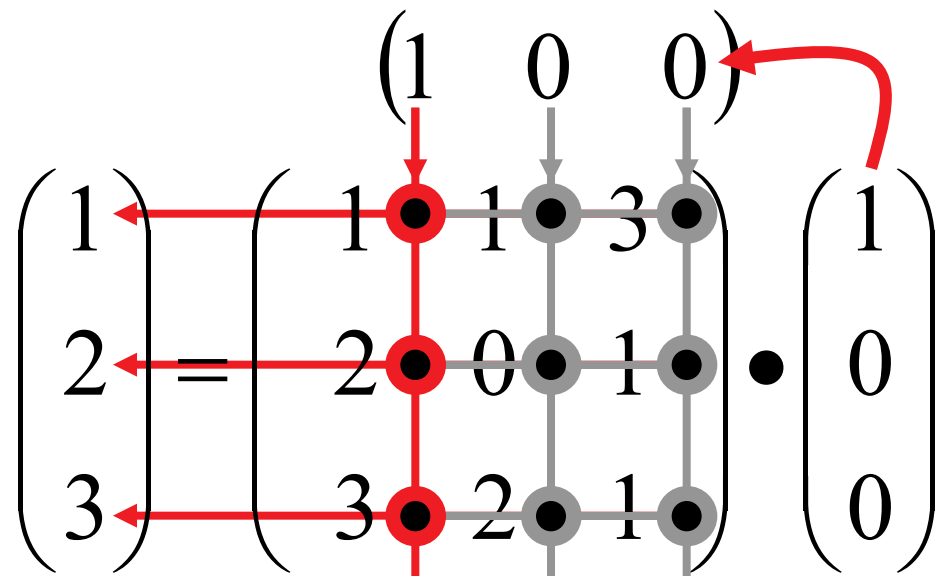


$$(Av)_i = \sum_k A_{ik} v_k$$

Auffrischung Matrizenrechnung

- ▶ i -te Spalte ist der Funktionswert des i -ten Einheitsvektors.
- ▶ $A_{\bullet i} = A e_i$
- ▶ Wichtig für intuitives Verstehen von Matrizen.

Matrix-Vektor Multiplikation



$$(Av)_i = \sum_k A_{ik} v_k$$

Auffrischung Matrizenrechnung

Matrix $A \in \mathbb{R}^{m \times n}$

- ▶ **Matrix mal Matrix ergibt Matrix:** $(AB)_{ij} = \sum_k A_{ik} B_{kj}$
 - ▶ Nicht kommutativ ($AB \neq BA$, in der Regel)
 - ▶ Assoziativ: $ABC = A(BC) = (AB)C$
- ▶ **0-Matrix 0:**
 - ▶ Einträge 0
 - ▶ $0v=0$, $0A=0$
- ▶ **Einheitsmatrix:**
 - ▶ 1 nur 0 und 1 auf Diagonale,
 - ▶ $Iv=v$, $IA=A$, $AI=A$
- ▶ **Transponierte A^T :**
 - ▶ Zeilen und Spalten vertauscht: $(A^T)_{ij} = A_{ji}$
- ▶ **Inverse: A^{-1} :**
 - ▶ $AA^{-1} = A^{-1}A = I$
 - ▶ Nicht alle Matrizen haben Inverse

Auffrischung Matrizenrechnung

Lineare Abbildung $f: \mathbb{R}^n \rightarrow \mathbb{R}^m$

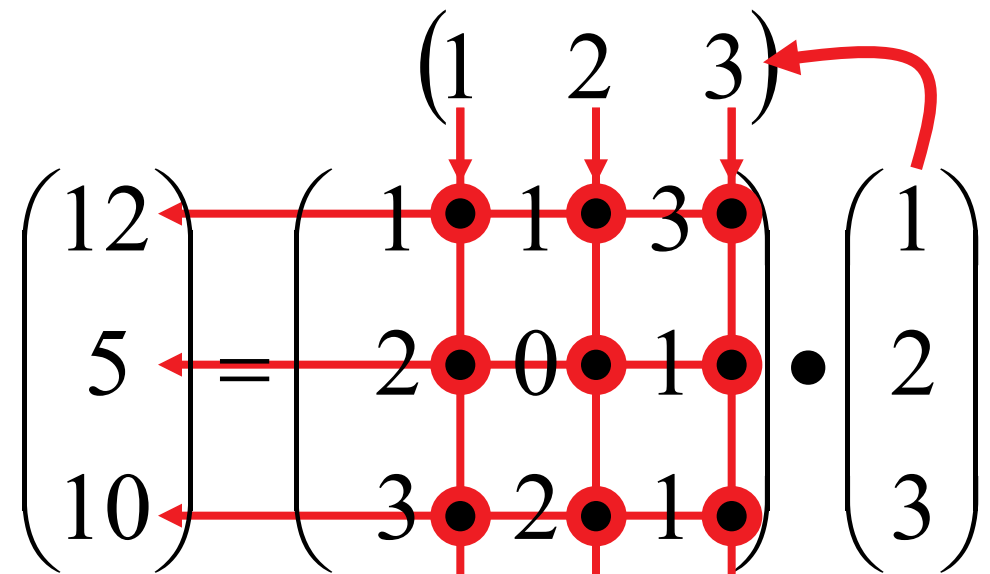
- ▶ **Addition:** $f(v+w) = f(v) + f(w)$
- ▶ **Multiplikation mit Skalar:** $f(\lambda v) = \lambda f(v)$.
- ▶ **Jede lineare Abbildung entspricht einer Matrix:** $f(v) = Av$.
- ▶ **Spalten von A sind Funktionswerte der Einheitsvektoren (Sehr wichtig)**
- ▶ **Verkettung von Abbildungen entspricht Matrixmultiplikation:**
 $(f \circ g)(v) = f(g(v))$, $f(v) = Av$, $g(v) = Bv$,
 $f(g(v)) = A(Bv) = (AB)v$,
also $f \circ g$ durch AB dargestellt.
- ▶ **Reihenfolge von rechts nach links (Sehr wichtig):**
 $ABv = A(Bv)$, also erst B auf v angewandt, dann A auf das Ergebnis.
- ▶ **Umkehrabbildung entspricht Inversen.**
 $f^{-1}(f(v)) = v$, $A^{-1}Av = Iv = v$.

Auffrischung Matrizenrechnung

- Frage an das Auditorium:
Welche Matrix dreht einen
3D Vektor um α um die X-
Achse?

$$\begin{pmatrix} ? & ? & ? \\ ? & ? & ? \\ ? & ? & ? \end{pmatrix}$$

Matrix-Vektor Multiplikation



$$\begin{pmatrix} 12 \\ 5 \\ 10 \end{pmatrix} = \begin{pmatrix} 1 & 1 & 3 \\ 2 & 0 & 1 \\ 3 & 2 & 1 \end{pmatrix} \cdot \begin{pmatrix} 1 \\ 2 \\ 3 \end{pmatrix}$$

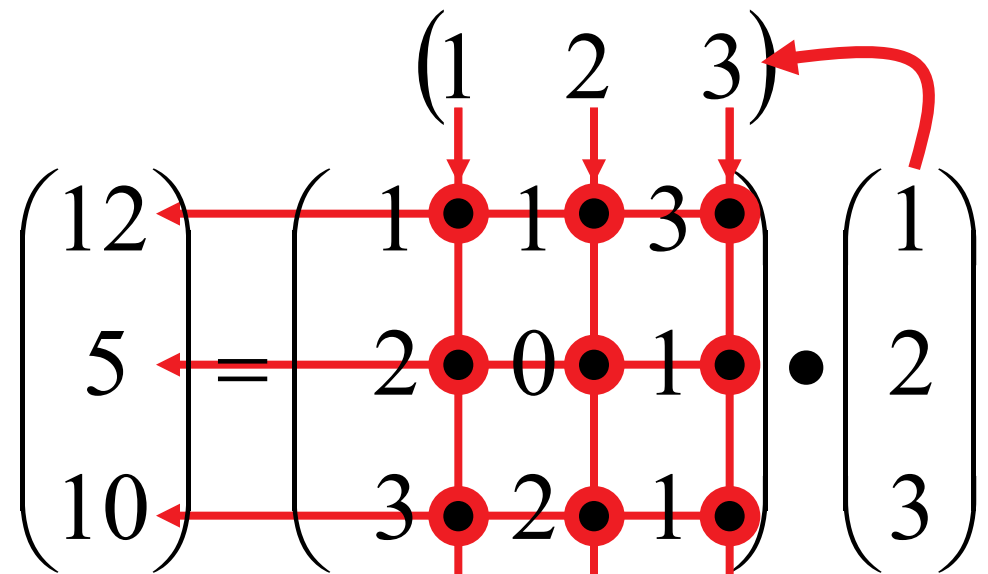
$$(Av)_i = \sum_k A_{ik} v_k$$

Auffrischung Matrizenrechnung

- Frage an das Auditorium:
Welche Matrix dreht einen
3D Vektor um α um die X-
Achse?

$$\begin{pmatrix} 1 & 0 & 0 \\ 0 & \cos \alpha & -\sin \alpha \\ 0 & \sin \alpha & \cos \alpha \end{pmatrix}$$

Matrix-Vektor Multiplikation



$$\begin{pmatrix} 12 \\ 5 \\ 10 \end{pmatrix} = \begin{pmatrix} 1 & 1 & 3 \\ 2 & 0 & 1 \\ 3 & 2 & 1 \end{pmatrix} \cdot \begin{pmatrix} 1 \\ 2 \\ 3 \end{pmatrix}$$

$$(Av)_i = \sum_k A_{ik} v_k$$

Homogene Koordinaten

Homogene Koordinaten

- ▶ **Lineare Abbildungen (+, -, ·const), dargestellt durch Matrizen ist die am besten verstandene Klasse mehrdimensionaler Abbildungen.**
- ▶ **Projektive Abbildung (z.B. Perspektive) erlaubt auch Division aller Komponenten durch den selben Nenner.**
- ▶ **Homogene Koordinaten: Erweitere Vektoren um eine Komponente und betrachte Vielfache als identisch.**
- ▶ **„Normale“ Vektoren eingebettet durch anhängen einer 1 als letzte Komponente.**

$$\begin{pmatrix} 1 \\ 2 \\ 3 \end{pmatrix} \rightarrow \begin{pmatrix} 1 \\ 2 \\ 3 \\ 1 \end{pmatrix} \equiv \begin{pmatrix} 2 \\ 4 \\ 6 \\ 2 \end{pmatrix} \equiv \begin{pmatrix} \frac{1}{2} \\ 1 \\ 1\frac{1}{2} \\ \frac{1}{2} \end{pmatrix}$$

$$\begin{pmatrix} 0 \\ 0 \\ 1 \end{pmatrix} \rightarrow \begin{pmatrix} 0 \\ 0 \\ 1 \\ 1 \end{pmatrix} \equiv \begin{pmatrix} 0 \\ 0 \\ 2 \\ 2 \end{pmatrix} \equiv \begin{pmatrix} 0 \\ 0 \\ \frac{1}{2} \\ \frac{1}{2} \end{pmatrix}$$

Homogene Koordinaten

- ▶ In homogenen Koordinaten sind projektive Abbildung linear, d.h. durch Matrizen darstellbar.
- ▶ Wertvolles Werkzeug für anspruchsvolle Bild->3D Berechnungen.
- ▶ Referenz: Hartley & Zisserman: Multiple View Geometry
- ▶ Hier: Beschränkung auf 1 oder 0 als letzte Komponente.
 - ▶ Darstellung von Pose, Koordinatensystemen, Starrkörperbewegungen.
 - ▶ Eigentliche Perspektive (X/Z, Y/Z) wieder klassisch, nicht als Matrix.

Beispiel

$$f \begin{pmatrix} x \\ y \end{pmatrix} = \frac{x}{y}, \quad f_{\text{hom}} \begin{pmatrix} x \\ y \\ w \end{pmatrix} = \begin{pmatrix} x \\ y \end{pmatrix}, \quad \begin{pmatrix} x \\ y \end{pmatrix} \rightarrow \begin{pmatrix} x \\ y \\ 1 \end{pmatrix}, \quad f_{\text{hom}} \begin{pmatrix} x \\ y \\ 1 \end{pmatrix} = \begin{pmatrix} x \\ y \end{pmatrix} \equiv \begin{pmatrix} x/y \\ 1 \end{pmatrix} \leftarrow \frac{x}{y}$$

Homogene Koordinaten

▶ **Eingeschränkte homogene Koordinaten**

- ▶ Ortsvektor (mit 1)
- ▶ Richtungsvektor (mit 0)

▶ **Konsistentes Rechnen**

- ▶ Differenz zweier Ortsvektoren ist ein Richtungsvektor
- ▶ Richtungsvektor können mit Skalaren multipliziert werden
- ▶ Summe aus Orts- und Richtungsvektor ist Ortsvektor

$$\begin{pmatrix} x \\ y \\ z \\ 0 \end{pmatrix} \quad \begin{pmatrix} x \\ y \\ z \\ 1 \end{pmatrix}$$

$$\begin{pmatrix} * \\ * \\ * \\ 1 \end{pmatrix} - \begin{pmatrix} * \\ * \\ * \\ 1 \end{pmatrix} = \begin{pmatrix} * \\ * \\ * \\ 0 \end{pmatrix}$$

$$\lambda \begin{pmatrix} * \\ * \\ * \\ 0 \end{pmatrix} = \begin{pmatrix} * \\ * \\ * \\ \lambda 0 \end{pmatrix} = \begin{pmatrix} * \\ * \\ * \\ 0 \end{pmatrix}$$

$$\begin{pmatrix} * \\ * \\ * \\ 1 \end{pmatrix} + \begin{pmatrix} * \\ * \\ * \\ 0 \end{pmatrix} = \begin{pmatrix} * \\ * \\ * \\ 1 \end{pmatrix}$$

Homogene Koordinaten

Frage an das Auditorium: Was kann man zur Summe zweier Ortsvektoren sagen?

Homogene Koordinaten

Frage an das Auditorium: Was kann man zur Summe zweier Ortsvektoren sagen?

- ▶ Kein ordentlicher Vektor (wegen der 2 als homogene Komponente)
- ▶ Denn das Ergebnis hängt vom Koordinatensystem ab.
- ▶ Verschiebt man Koordinatensystem 1 nach +X verschiebt, verringern sich X-Koordinaten um 1, die Summe also um 2.
- ▶ Kann aber als Zwischenergebnis auftauchen (z.B. $(v+w)/2$).

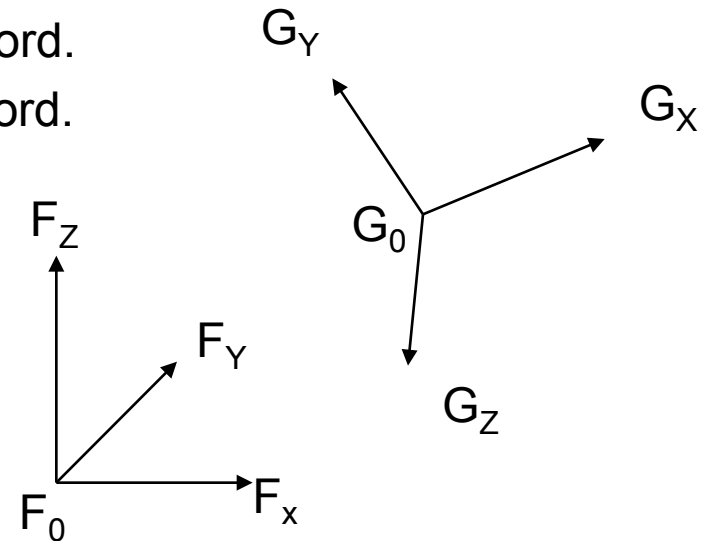
$$\begin{pmatrix} * \\ * \\ * \\ 1 \end{pmatrix} + \begin{pmatrix} * \\ * \\ * \\ 1 \end{pmatrix} = \begin{pmatrix} * \\ * \\ * \\ 2 \end{pmatrix}$$

Homogene Koordinaten

Starrkörperpose oder Koordinatentransformation

- ▶ Transformation „G2F“ wandelt Orts- oder Richtungsvektor von G-Koordinaten in F-Koordinaten um.
 - ▶ Spalte 1: Bild von $(1,0,0,0)^T$, also G_x in F-Koord.
 - ▶ Spalte 2: Bild von $(0,1,0,0)^T$, also G_y in F-Koord.
 - ▶ Spalte 3: Bild von $(0,0,1,0)^T$, also G_z in F-Koord.
 - ▶ Spalte 4: Bild von $(0,0,0,1)^T$, also G_0 in F-Koord.

$$\begin{pmatrix} x_F \\ y_F \\ z_F \\ w_F \end{pmatrix} = \begin{pmatrix} * & * & * & * \\ * & * & * & * \\ * & * & * & * \\ 0 & 0 & 0 & 1 \end{pmatrix} \cdot \begin{pmatrix} x_G \\ y_G \\ z_G \\ w_G \end{pmatrix}, \vec{v}_F = T_F^G \vec{v}_G$$



Homogene Koordinaten

Starrkörperpose oder Koordinatentransformation

- ▶ **3*3 Untermatrix Q Rotation bzw. Orientierung**
- ▶ **4. Spalte Translation t**

$$\begin{pmatrix} x_F \\ y_F \\ z_F \\ w_F \end{pmatrix} = \begin{pmatrix} & & & t_x \\ & Q & & t_y \\ & & & t_z \\ 0 & 0 & 0 & 1 \end{pmatrix} \cdot \begin{pmatrix} x_G \\ y_G \\ z_G \\ w_G \end{pmatrix} = Q \begin{pmatrix} x_G \\ y_G \\ z_G \end{pmatrix} + \begin{pmatrix} t_x \\ t_y \\ t_z \end{pmatrix} w_G$$

- ▶ **Q erhält Winkel und Längen (orthonormal).**
- ▶ **Spalten von Q haben Länge 1 und stehen senkrecht aufeinander.**
- ▶ **Q: 9 Zahlen, 6 Zwangsbedingungen, 3 Freiheitsgrade**

$$v^T w = (Qv)^T (Qw) = v^T Q^T Q w \Rightarrow Q^T Q = I \Rightarrow Q^{-1} = Q^T$$

$$Q_{\cdot 1}^T Q_{\cdot 1} = 1, Q_{\cdot 2}^T Q_{\cdot 2} = 1, Q_{\cdot 3}^T Q_{\cdot 3} = 1, Q_{\cdot 1}^T Q_{\cdot 2} = 0, Q_{\cdot 1}^T Q_{\cdot 3} = 0, Q_{\cdot 2}^T Q_{\cdot 3} = 0$$

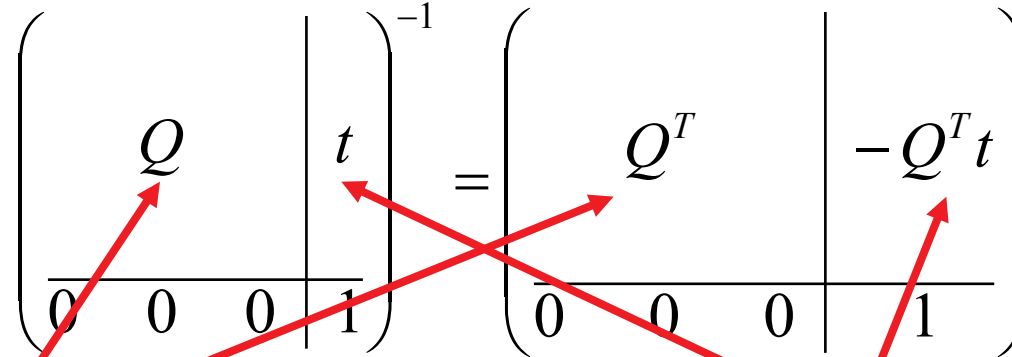
Homogene Koordinaten

Inverse einer Starrkörpertransformation

- ▶ Durch besondere Form der Matrix einfache Formel für Inverse:

$(G2F)^{-1}$

F2G

$$\left(\begin{array}{ccc|c} Q & t & & \\ \hline 0 & 0 & 0 & 1 \end{array} \right)^{-1} = \left(\begin{array}{ccc|c} Q^T & -Q^T t & & \\ \hline 0 & 0 & 0 & 1 \end{array} \right)$$


transponieren, nicht
rechnen, weil Q
orthonormal.

t , also Vektor von F_0 nach G_0 von F
in G Koordinaten umrechnen. Neg-
lieren, weil Vektor von F_0 nach G_0 .

Homogene Koordinaten

Praktische Tipps für Programmieren in 3D

- ▶ **Formale Genauigkeit beim Benennen ist praktisch sehr wichtig.**
- ▶ **Alle Relativposen, A2B nennen**
- ▶ **A2B bildet einen Vektor in A Koordinaten auf denselben Vektor in B Koordinaten ab.**
- ▶ **Absolutposen A2World.**
- ▶ **Inverse von A2B ist B2A.**
- ▶ **Verkettung muß von rechts nach links gelesen Sinn machen, weil Vektoren von rechts multipliziert werden.**
 - ▶ Bsp.: $B2C * A2B = A2C$
 - ▶ Bsp.: `Robot2Camera = Camera2World.inv() * Robot2World`
- ▶ **Koordinatensysteme sinnvoll wählen (gerne Z nach oben).**
- ▶ **Koordinatensysteme physisch sichtbar wählen, ggf. anzeichnen.**
- ▶ **Kanten gegen die man messen kann**

Homogene Koordinaten

Frage an das Auditorium: Die Lage des Tisches im Raum soll beschrieben werden. Welche Koordinatensysteme sollte man wählen? Wie lautet die Transformationsmatrix `Table2World`?

$$\begin{pmatrix} ? & ? & ? & ? \\ ? & ? & ? & ? \\ ? & ? & ? & ? \\ ? & ? & ? & ? \end{pmatrix}$$

Zusammenfassung

▶ **Rekapitulation 2D Bildverarbeitung**

- ▶ Prinzip: Pixelklassifikation, Aggregation, Merkmalsbildung
- ▶ Optimierungsmethoden: Klassische Algorithmik, Tabellen, Implementierungstricks

▶ **Homogene Koordinaten**

- ▶ 4. Komponente, hier entweder 0 (freier Vektor) oder 1 (Ortsvektor).
- ▶ Koordinatentransformationen als 4×4 Matrix.
- ▶ Matrix immer als A2B benennen, dann ist Konsistenz ablesbar.